



HOTĂRÂREA NR. 66/2024¹

privind aprobarea bugetului de venituri și cheltuieli pe anul 2024 al societății SALUBPREST HUNEDOARA S.R.L.

Consiliul Local al Municipiului Hunedoara;

Analizând Proiectul de Hotărâre nr. 75/14.02.2024, Referatul de aprobare al Primarului Municipiului Hunedoara nr.11891/14.02.2024 privind aprobarea bugetului de venituri și cheltuieli pe anul 2024 al societății SALUBPREST HUNEDOARA S.R.L., precum și raportul de specialitate al compartimentului de resort nr. 11893/14.02.2024;

În baza Notei de fundamentare nr. 505/05.02.2024 privind bugetul de venituri și cheltuieli pe anul 2024 al societății SALUBPREST HUNEDOARA S.R.L. înregistrată la Primăria Municipiului Hunedoara sub nr.10622/09.02.2024;

Având în vedere avizul Comisiei de studii, prognoze economico-sociale, buget, finanțe și administrarea domeniului public și privat al municipiului Hunedoara nr. 15335/28.02.2024, al Comisiei pentru administrație publică locală, juridică, apărarea ordinii publice, respectarea drepturilor și libertăților cetățenilor nr. 15304/28.02.2024, al Comisiei de organizare și dezvoltare urbanistică, realizarea lucrărilor publice, protecția mediului înconjurător, conservarea monumentelor istorice și de arhitectură nr. 15294/28.02.2024, al Comisiei pentru servicii publice și comerț nr. 15276/28.02.2024, precum și al Comisiei pentru activități științifice, învățământ, sănătate, cultură, protecție socială, sportive și de agrement nr. 15360/28.02.2024;

În temeiul dispozițiilor art.111 din Legea nr.31/1990 privind societățile comerciale, republicată, cu modificările și completările ulterioare, ale Legii contabilității nr.82/1991, republicată, cu modificările și completările ulterioare, ale Ordonanței Guvernului nr.26/2013 privind întărirea disciplinei financiare la nivelul unor operatori economici la care statul sau unitățile administrativ-teritoriale sunt acționari unici ori majoritari sau dețin direct ori indirect o participație majoritară, cu modificările și completările ulterioare, ale Ordinului nr.3818/2019 al Ministerului Finanțelor Publice privind aprobarea formatului și structurii bugetului de venituri și cheltuieli, precum și a anexelor de fundamentare a acestuia ale operatorilor economici, art.3 pct.5 din Ordonanța de Urgență a Guvernului nr.94/2011 privind organizarea și funcționarea inspecției economico-financiare, cu modificările și completările ulterioare, ale Legii nr.421/2023 a bugetului de stat pe anul 2024, ale Legii nr.422/2023 privind bugetul asigurărilor sociale de stat pe anul 2024, precum și ale Legii nr.227/2015 privind Codul Fiscal, cu modificările și completările ulterioare;

În temeiul prevederilor art. 92, art.129 alin. (1), alin. (2) lit. a), alin. (3), lit. d), alin. (14) și ale art. 139 coroborat cu art. 196 alin. (1) lit. a) din Ordonanța de Urgență a Guvernului nr.57/2019 privind Codul Administrativ, cu modificările și completările ulterioare,

HOTĂRĂȘTE:

Art. 1. - Aprobă bugetul de venituri și cheltuieli pe anul 2024 al societății SALUBPREST HUNEDOARA S.R.L. și anexele sale, cu **venituri totale** în sumă de **4.951,85 mii lei** și **cheltuieli totale** în sumă de **4.943 mii lei**, precum și estimările pentru anii 2025-2026, conform Anexei, care face parte integrantă din prezenta hotărâre.

¹ Hotărârea a fost adoptată cu vot liber exprimat 21 voturi "pentru"
Hotărârea se adoptă cu majoritatea absolută.




Art. 2. – Prezenta hotărâre se poate contesta de cei interesați la instanța competentă în termenul prevăzut de lege.

Art. 3. - Prezenta hotărâre se comunică Prefectului Județului Hunedoara, Primarului municipiului Hunedoara, Administratorului Public, Serviciului Juridic, Administrație publică locală și autoritate tutelară, Direcției Economice, Direcției Patrimoniu, Direcției Gospodărire Urbană, Compartimentului Guvernanță Corporativă, Serviciului Resurse Umane, Salarizare, Compartimentului Audit Intern, Serviciului Informatică și Tehnică de Calcul, Încasări, Serviciului Relații cu investitorii, Comunicare, Promovare, Serviciului Informații pentru Cetățeni și Relații Publice, Monitorul Oficial Local, Relația cu mediul asociativ, Societății SALUBPREST HUNEDOARA S.R.L.

Hunedoara, la 29.02.2024

**PREȘEDINTE DE ȘEDINȚĂ
MARIA CRISTEA**



**CONTRASEMNEAZĂ
SECRETAR GENERAL,
MILITON DĂNUȚ LASLĂU**

ANEXA la HOTĂRÂREA NR. 66/2024

BUGETUL DE VENITURI ȘI CHELTUIELI
 pe anul 2024


| INDICATORI | | Nr. rd. | Realizat/ Preliminat an precedent 2023 | Propuneri an curent 2024 | % 6=5/4 | Estimări an 2025 | Estimări an 2026 | % 9 = 7/5 | % 10 = 8/7 |
|------------|---|---------|---|--------------------------|---------|------------------|------------------|-----------|------------|
| 0 | 1 | 2 | 3 | 4 | 5 | 6=5/4 | 7 | 8 | 9 |
| I | VENITURI TOTALE (rd. 1 = rd. 2 + rd. 5) | 1 | 5,438.99 | 4,951.85 | 91.04% | 5,076.47 | 5,223.89 | 102.52% | 102.90% |
| I | Venituri totale din exploatare, din care: | 2 | 5,437.99 | 4,950.85 | 91.04% | 5,074.47 | 5,220.89 | 102.50% | 102.89% |
| | a) subvenții, cf. prevederilor legale în vigoare | 3 | 0.00 | 0.00 | 0.00% | 0.00 | 0.00 | 0.00% | 0.00% |
| | b) transferuri, cf. prevederilor legale în vigoare | 4 | 0.00 | 0.00 | 0.00% | 0.00 | 0.00 | 0.00% | 0.00% |
| 2 | Venituri financiare | 5 | 1.00 | 1.00 | 100.00% | 2.00 | 3.00 | 200.00% | 150.00% |
| II | CHELTUIELI TOTALE (rd. 6 = rd. 7 + rd. 19) | 6 | 5,430.36 | 4,943.00 | 91.03% | 5,067.22 | 5,214.47 | 102.51% | 102.91% |
| I | Cheltuieli de exploatare, din care: | 7 | 5,430.36 | 4,939.00 | 90.95% | 5,066.21 | 5,213.46 | 102.58% | 102.91% |
| A. | cheltuieli cu bunuri și servicii | 8 | 1,467.05 | 1,257.00 | 85.68% | 1,049.01 | 1,165.00 | 83.45% | 111.06% |
| B. | cheltuieli cu impozite, taxe și vărsăminte asimilate | 9 | 73.24 | 86.00 | 117.42% | 95.00 | 98.00 | 110.47% | 103.16% |
| | cheltuieli cu personalul (Rd10=Rd11+Rd14+Rd16+Rd17) din | 10 | 3,177.59 | 3,090.00 | 97.24% | 3,136.57 | 3,158.16 | 101.51% | 100.69% |
| | C0 cheltuieli de natură salarială (Rd11=rd. 12 + rd. | 11 | 2,952.56 | 2,855.00 | 96.70% | 2,885.00 | 2,895.00 | 101.05% | 100.35% |
| | C1 cheltuieli. cu salariile | 12 | 2,757.00 | 2,650.00 | 96.12% | 2,700.00 | 2,650.00 | 101.89% | 98.15% |
| | C2 bonusuri | 13 | 195.56 | 205.00 | 104.83% | 225.00 | 245.00 | 109.76% | 108.89% |
| C. | alte cheltuieli cu personalul. din care: | 14 | 0.00 | 0.00 | 0.00% | 0.00 | 0.00 | 0.00% | 0.00% |
| | cheltuieli cu plăți compensatorii aferente | 15 | 0.00 | 0.00 | 0.00% | 0.00 | 0.00 | 0.00% | 0.00% |
| | disponibilităților de personal | | | | | | | | |
| | cheltuieli aferente contractului de muncă și a | | | | | | | | |
| | C4 altor organe de conducere și control, comisii și | 16 | 164.03 | 185.00 | 112.78% | 186.57 | 188.16 | 100.85% | 100.85% |
| | C5 | 17 | 61.00 | 50.00 | 81.97% | 65.00 | 75.00 | 130.00% | 115.38% |
| D. | alte cheltuieli de exploatare | 18 | 712.48 | 506.00 | 71.02% | 785.62 | 792.30 | 155.26% | 100.85% |
| 2 | Cheltuieli financiare | 19 | 0.00 | 4.00 | 0.00% | 1.01 | 1.02 | 25.21% | 100.85% |
| III | REZULTATUL BRUT (profit/pierdere) | 20 | 8.63 | 8.85 | 102.55% | 9.26 | 9.42 | 104.58% | 101.73% |
| | (Rd20=Rd1-Rd6) | | | | | | | | |
| IV | IMPOZIT PE PROFIT | 21 | 1.38 | 1.42 | 102.55% | 1.48 | 1.51 | 104.58% | 101.73% |
| 2 | IMPOZIT PE PROFIT AMÂNAT | 22 | 0.00 | 0.00 | 0.00% | 0.00 | 0.00 | 0.00% | 0.00% |



BUGETUL DE VENITURI ȘI CHELTUIELI
 pe anul 2024


mii lei

| | INDICATORI | Nr. rd. | Realizat/ Preliminat an precedent 2023 | Propuneri an curent 2024 | % | Estimări an 2025 | Estimări an 2026 | % | |
|---|---|---------|--|--------------------------|---------|------------------|------------------|---------|----------|
| | | | | | | | | 9 = 7/5 | 10 = 8/7 |
| 0 | 2 | 3 | 4 | 5 | 6=5/4 | 7 | 8 | 9 | 10 |
| 3 | VENITURI DIN IMPOZITUL PE PROFIT | 23 | 0.00 | 0.00 | 0.00% | 0.00 | 0.00 | 0.00% | 0.00% |
| 4 | IMPOZIT SPECIFIC UNOR ACTIVITĂȚI | 24 | 0.00 | 0.00 | 0.00% | 0.00 | 0.00 | 0.00% | 0.00% |
| 5 | ALTE IMPOZITE NEREPREZENTATE LA ELEMENTELE DE MAI SUS | 25 | 0.00 | 0.00 | 0.00% | 0.00 | 0.00 | 0.00% | 0.00% |
| V | PROFITUL/PIERDEREA NETĂ A PERIOADEI DE RAPORTARE (Rd26=Rd20-Rd21-Rd22+Rd23-Rd24-R25), din care: | 26 | 7.23 | 7.43 | 102.82% | 7.77 | 7.91 | 104.58% | 101.73% |
| 1 | Rezerve legale | 27 | 0.36 | 0.44 | 0.00% | 0.46 | 0.47 | 104.58% | 101.73% |
| 2 | Alte rezerve reprezentând facilități fiscale prevăzute de lege | 28 | 0.00 | 0.00 | 0.00% | 0.00 | 0.00 | 0.00% | 0.00% |
| 3 | Acoperirea pierderilor contabile din anii | 29 | 0.00 | 0.00 | 0.00% | 0.00 | 0.00 | 0.00% | 0.00% |
| 4 | Constituirea surselor proprii de finanțare pentru proiectele cofinanțate din împrumuturi externe, precum și pentru constituirea surselor necesare rambursării ratelor de capital, plăți dobânzilor, comisioanelor și altor costuri aferente acestor împrumuturi | 30 | 0.00 | 0.00 | 0.00% | 0.00 | 0.00 | 0.00% | 0.00% |
| 5 | Alte repartizări prevăzute de lege pentru contabilitate ramasa după acoperirea sumelor de la rd. 27, 28, 29, 30, 31 (Rd32=Rd26-Rd27-Rd28-Rd29-Rd30-Rd31) | 31 | 0.00 | 0.00 | 0.00% | 0.00 | 0.00 | 0.00% | 0.00% |
| 6 | Participarea salariaților la profit în limita a 10% din profitul net, dar nu mai mult decât nivelul unui salariu de bază mediu lunar realizat la nivelul operatorului economic în | 32 | 6.87 | 6.99 | 101.79% | 7.31 | 7.44 | 104.58% | 101.73% |
| 7 | | | 0.00 | 0.00 | 0.00% | 0.00 | 0.00 | 0.00% | 0.00% |



BUGETUL DE VENITURI ȘI CHELTUIELI
pe anul 2024

| INDICATORI | | Nr. rd. | Realizat/ Preliminat an precedent 2023 | Propuneri an curent 2024 | % 6=5/4 | Estimări an 2025 | Estimări an 2026 | 9 = 7/5 | 10 = 8/7 | |
|------------|----|---------|---|--------------------------------|------------|---------------------|---------------------|---------|----------|----|
| | | | 4 | 5 | 6=5/4 | 7 | 8 | 9 | 10 | |
| | | | | | | | | | | |
| 0 | 1 | 2 | 3 | 4 | 5 | 6=5/4 | 7 | 8 | 9 | 10 |
| 8 | 34 | 34 | 3.43 | 3.50 | 101.79% | 3.66 | 3.72 | 104.58% | 101.73% | |
| 9 | 35 | 35 | 0.00 | 0.00 | 0.00% | 0.00 | 0.00 | 0.00% | 0.00% | |
| | 36 | 36 | 3.43 | 3.50 | 101.79% | 3.66 | 3.72 | 104.58% | 101.73% | |
| | 37 | 37 | 0.00 | 0.00 | 0.00% | 0.00 | 0.00 | 0.00% | 0.00% | |
| 9 | 38 | 38 | 3.43 | 3.50 | 101.79% | 3.66 | 3.72 | 104.58% | 101.73% | |
| VI | 39 | 39 | 0.00 | 0.00 | 0.00% | 0.00 | 0.00 | 0.00% | 0.00% | |
| VII | 40 | 40 | 0.00 | 0.00 | 0.00% | 0.00 | 0.00 | 0.00% | 0.00% | |
| | 41 | 41 | 0.00 | 0.00 | 0.00% | 0.00 | 0.00 | 0.00% | 0.00% | |
| | 42 | 42 | 0.00 | 0.00 | 0.00% | 0.00 | 0.00 | 0.00% | 0.00% | |
| | 43 | 43 | 0.00 | 0.00 | 0.00% | 0.00 | 0.00 | 0.00% | 0.00% | |
| | 44 | 44 | 0.00 | 0.00 | 0.00% | 0.00 | 0.00 | 0.00% | 0.00% | |
| | 45 | 45 | 0.00 | 0.00 | 0.00% | 0.00 | 0.00 | 0.00% | 0.00% | |
| VIII | 46 | 46 | 975.97 | 891.34 | 0.00% | 3.89 | 3.96 | 0.00% | 0.00% | |
| I | 47 | 47 | 0.00 | 0.00 | 0.00% | 0.00 | 0.00 | 0.00% | 0.00% | |
| | 48 | 48 | 0.00 | 0.00 | 0.00% | 0.00 | 0.00 | 0.00% | 0.00% | |
| IX | 49 | 49 | 88.35 | 891.34 | 1008.87% | 3.89 | 3.96 | 0.44% | 0.00% | |
| X | | | | | | | | | | |



BUGETUL DE VENITURI ȘI CHELTUIELI
pe anul 2024

| 0 | 1 | 2 | Nr. rd. | Realizat/ Preliminat an precedent 2023 | Propuneri an curent 2024 | % | Estimări an 2025 | Estimări an 2026 | mii lei | |
|----|---|---|---------|---|--------------------------------|---------|---------------------|---------------------|---------|----------|
| | | | | | | | | | 9 = 7/5 | 10 = 8/7 |
| | | | 3 | 4 | 5 | 6=5/4 | 7 | 8 | 9 | 10 |
| 1 | | Nr. de personal prognozat la finele anului | 50 | 70.00 | 55.00 | 78.57% | 50.00 | 50.00 | 90.91% | 100.00% |
| 2 | | Nr. mediu de salariați total (Castigul mediu lunar pe salariat (lei/persoană) determinat pe baza cheltuielilor de natură salarială) | 51 | 50.00 | 44.00 | 88.00% | 45.00 | 45.00 | 102.27% | 100.00% |
| 3 | | Castigul mediu lunar pe salariat (lei/persoană) determinat pe baza cheltuielilor de natură salarială | 52 | 4,920.93 | 5,407.20 | 109.88% | 5,808.47 | 5,848.44 | 107.42% | 100.69% |
| 4 | | Castigul mediu lunar pe salariat (lei/persoană) determinat pe baza cheltuielilor de natură salarială, recalculat cf. Legii anuale a bugetului | 53 | 4,595.00 | 5,018.94 | 109.23% | 5,000.00 | 4,907.41 | 99.62% | 98.15% |
| 5 | | Productivitatea muncii în unități valorice pe total personal mediu (mii lei/persoană) (rd. 2/rd. | 54 | 108.76 | 112.52 | 103.46% | 112.77 | 116.02 | 100.22% | 102.89% |
| 6 | | Productivitatea muncii în unități valorice pe total personal mediu recalculată cf. Legii anuale a bugetului de stat | 55 | 108.76 | 112.52 | 103.46% | 112.77 | 116.02 | 100.22% | 102.89% |
| 7 | | Productivitatea muncii în unități fizice pe total personal mediu (cantitate produse | 56 | 0.00 | 0.00 | 0.00% | 0.00 | 0.00 | 0.00% | 0.00% |
| 8 | | Cheltuieli totale la 1000 lei venit (Rd57=(rd. 6/rd. 1)x1000) | 57 | 998.41 | 998.21 | 99.98% | 998.18 | 998.20 | 100.00% | 100.00% |
| 9 | | Plăți restante | 58 | 0.00 | 0.00 | 0.00 | 0.00 | 0.00 | 0.00% | 0.00% |
| 10 | | Creanțe restante | 59 | 0.00 | 0.00 | 0.00 | 0.00 | 0.00 | 0.00% | 0.00% |

Director General
Poanta Nelu Marinela



Contabil Sef
Ionas Monica Maria

Control financiar preventiv
Bera Laura Alexandra

Control financiar de gestiune
Alexandru Roxana

SALUBPREST HUNEDOARA S.R.L.
VIZAT
C. F. P.

05.01.2024

Detalierea indicatorilor economico-financiari prevăzuți în bugetul de venituri și cheltuieli și repartizarea pe trimestre a acestora

| 0 | 1 | INDICATORI | Nr. Realizat an 2022 | Prevederi an precedent 2023 | | | | Propuneri an curent 2024 | | | | % | 7=6/5 | 8=5/3a |
|---|---|---|----------------------|-----------------------------|----------------------|----------------------|----------|--------------------------|----------|----------|----------|---------|--------|--------|
| | | | | Aprobat | | Preliminat/ Realizat | | din care: | | | | | | |
| | | | | Conform Deciziei CA | Conform Hotărârii CL | 4 | 4a | 5 | 6a | Trim I | Trim II | | | |
| | | | 3 | 3a | 4 | 4a | 5 | 6a | 6b | 6c | 6 | 7 | 8 | % |
| | | VENITURI TOTALE (rd. 1= rd. 2 + rd. 22) | 1 | 9,739.22 | 6,402.17 | 6,402.17 | 5,438.99 | 1,780.36 | 3,000.60 | 3,955.80 | 4,951.85 | 91.04% | 55.85% | |
| | | Venituri totale din exploatare (Rd.2=rd.3 + rd.8 + rd.9 + rd.12 + rd.13 + rd.14), din care: | 2 | 9,721.63 | 6,382.84 | 6,382.84 | 5,437.99 | 1,780.00 | 3,000.00 | 3,955.00 | 4,950.85 | 91.04% | 55.94% | |
| | | a) din producția vândută (Rd.3=rd.4 + rd.5 + rd.6 + rd.7), din care: | 3 | 9,714.86 | 6,277.84 | 6,277.84 | 5,437.99 | 1,780.00 | 3,000.00 | 3,955.00 | 4,950.85 | 91.04% | 55.98% | |
| | | a1) din vânzarea produselor | 4 | 0.05 | 0.00 | 0.00 | 0.00 | 0.00 | 0.00 | 0.00 | 0.00 | 0.00% | 0.00% | |
| | | a2) din servicii prestate | 5 | 9,712.77 | 4,825.59 | 4,825.59 | 4,280.11 | 1,300.00 | 2,300.00 | 3,100.00 | 3,815.85 | 89.15% | 44.07% | |
| | | a3) din redevențe și chirii | 6 | 1.99 | 1,452.25 | 1,452.25 | 1,157.88 | 480.00 | 700.00 | 855.00 | 1,135.00 | 0.00% | 0.00% | |
| | | a4) alte venituri | 7 | 0.05 | 0.00 | 0.00 | 0.00 | 0.00 | 0.00 | 0.00 | 0.00 | 0.00% | 0.00% | |
| | | b) din vânzarea mărfurilor | 8 | 0.00 | 0.00 | 0.00 | 0.00 | 0.00 | 0.00 | 0.00 | 0.00 | 0.00% | 0.00% | |
| | | c) din subvenții și transferuri de exploatare aferente cifrei de afaceri nete (Rd.9=rd.10 + rd.11), din care: | 9 | 0.00 | 0.00 | 0.00 | 0.00 | 0.00 | 0.00 | 0.00 | 0.00 | 0.00% | 0.00% | |
| | | c1) subvenții, cf. prevederilor legale în vigoare | 10 | 0.00 | 0.00 | 0.00 | 0.00 | 0.00 | 0.00 | 0.00 | 0.00 | 0.00% | 0.00% | |
| | | c2) transferuri, cf. prevederilor legale în vigoare | 11 | 0.00 | 0.00 | 0.00 | 0.00 | 0.00 | 0.00 | 0.00 | 0.00 | 0.00% | 0.00% | |
| | | d) din producția de imobilizări | 12 | 0.00 | 0.00 | 0.00 | 0.00 | 0.00 | 0.00 | 0.00 | 0.00 | 0.00% | 0.00% | |
| | | e) venituri aferente costului producției în curs de execuție | 13 | 0.00 | 0.00 | 0.00 | 0.00 | 0.00 | 0.00 | 0.00 | 0.00 | 0.00% | 0.00% | |
| | | f) alte venituri din exploatare (rd.15 + rd.16 + rd.19 + rd.20 + rd.21), din care: | 14 | 6.77 | 105.00 | 105.00 | 0.00 | 0.00 | 0.00 | 0.00 | 0.00 | 0.00% | 0.00% | |
| | | f1) din amenzi și penalități | 15 | 3.15 | 0.00 | 0.00 | 0.00 | 0.00 | 0.00 | 0.00 | 0.00 | 0.00% | 0.00% | |
| | | f2) din vânzarea activelor și alte operații de capital (Rd16=rd.17 + rd.18), din care: | 16 | 0.00 | 50.00 | 50.00 | 0.00 | 0.00 | 0.00 | 0.00 | 0.00 | 0.00% | 0.00% | |
| | | - active corporale | 17 | 0.00 | 50.00 | 50.00 | 0.00 | 0.00 | 0.00 | 0.00 | 0.00 | 0.00% | 0.00% | |
| | | - active necorporale | 18 | 0.00 | 0.00 | 0.00 | 0.00 | 0.00 | 0.00 | 0.00 | 0.00 | 0.00% | 0.00% | |
| | | f3) din subvenții pentru investiții | 19 | 0.00 | 0.00 | 0.00 | 0.00 | 0.00 | 0.00 | 0.00 | 0.00 | 0.00% | 0.00% | |
| | | f4) din valorificarea certificatelor CO2 | 20 | 0.00 | 0.00 | 0.00 | 0.00 | 0.00 | 0.00 | 0.00 | 0.00 | 0.00% | 0.00% | |
| | | f5) alte venituri (ch. de jud. recuperate, fond hand de la un p. etc.) | 21 | 3.62 | 55.00 | 55.00 | 0.00 | 0.00 | 0.00 | 0.00 | 0.00 | 0.00% | 0.00% | |
| | | Venituri financiare (Rd22=rd.23 + rd.24 + rd.25 + rd.26 + rd.27), din care: | 22 | 17.59 | 19.33 | 19.33 | 1.00 | 0.36 | 0.60 | 0.80 | 1.00 | 100.00% | 5.69% | |
| | | a) din imobilizări financiare | 23 | 0.00 | 0.00 | 0.00 | 0.00 | 0.00 | 0.00 | 0.00 | 0.00 | 0.00% | 0.00% | |
| | | b) din investiții financiare | 24 | 0.00 | 0.00 | 0.00 | 0.00 | 0.00 | 0.00 | 0.00 | 0.00 | 0.00% | 0.00% | |
| | | c) din diferențe de curs | 25 | 0.00 | 0.00 | 0.00 | 0.00 | 0.00 | 0.00 | 0.00 | 0.00 | 0.00% | 0.00% | |



Detalierea indicatorilor economico-financiari prevăzuți în bugetul de venituri și cheltuieli și repartizarea pe trimestre a acestora

| Nr. rd. | Realizat an 2022 | Prevederi an precedent 2023 | | | | Propuneri an curent 2024 | | | | % | mii lei | % | |
|---------|------------------|-----------------------------|----------------------|----------------------|------------|--------------------------|---------|----------|--------|--------|---------|---------|---------|
| | | Aprobat | | Preliminat/ Realizat | | din care: | | | | | | | |
| | | Conform Deciziei CA | Conform Hotărârii CL | Conform CA | Conform CL | Trim I | Trim II | Trim III | An | | | | |
| 0 | | | | | | | | | | | | | |
| | | 3 | 3a | 4 | 4a | 5 | 6a | 6b | 6c | 6 | 7 | 7=6/5 | 8=5/3a |
| | | 51 | 0.00 | 0.00 | 0.00 | 0.00 | 0.00 | 0.00 | 0.00 | 0.00 | 0.00 | 0.00% | 0.00% |
| | | 52 | 3.00 | 3.00 | 3.00 | 0.20 | 0.25 | 0.50 | 0.75 | 1.00 | 1.00 | 0.00% | 0.00% |
| | | 53 | 0.00 | 0.00 | 0.00 | 0.00 | 0.00 | 0.00 | 0.00 | 0.00 | 0.00 | 0.00% | 0.00% |
| | | 54 | 0.00 | 0.00 | 0.00 | 0.00 | 0.00 | 0.00 | 0.00 | 0.00 | 0.00 | 0.00% | 0.00% |
| | | 55 | 3.00 | 3.00 | 3.00 | 0.20 | 0.25 | 0.50 | 0.75 | 1.00 | 1.00 | 0.00% | 0.00% |
| | | 56 | 0.00 | 0.00 | 0.00 | 0.00 | 0.00 | 0.00 | 0.00 | 0.00 | 0.00 | 0.00% | 0.00% |
| | | 57 | 0.00 | 0.00 | 0.00 | 0.00 | 0.00 | 0.00 | 0.00 | 0.00 | 0.00 | 0.00% | 0.00% |
| | | 58 | 0.00 | 0.00 | 0.00 | 0.00 | 0.00 | 0.00 | 0.00 | 0.00 | 0.00 | 0.00% | 0.00% |
| | | 59 | 0.00 | 0.00 | 0.00 | 0.00 | 0.00 | 0.00 | 0.00 | 0.00 | 0.00 | 0.00% | 0.00% |
| | | 60 | 0.00 | 0.00 | 0.00 | 0.00 | 0.00 | 0.00 | 0.00 | 0.00 | 0.00 | 0.00% | 0.00% |
| | | 61 | 18.03 | 15.00 | 15.00 | 3.80 | 2.50 | 3.00 | 4.00 | 5.00 | 5.00 | 131.58% | 21.08% |
| | | 62 | 0.00 | 3.00 | 3.00 | 0.00 | 0.00 | 0.20 | 0.50 | 1.00 | 1.00 | 0.00% | 0.00% |
| | | 63 | 0.00 | 1.00 | 1.00 | 0.00 | 0.00 | 0.20 | 0.50 | 1.00 | 1.00 | 0.00% | 0.00% |
| | | 64 | 0.00 | 1.00 | 1.00 | 0.00 | 0.00 | 0.20 | 0.50 | 1.00 | 1.00 | 0.00% | 0.00% |
| | | 65 | 0.00 | 0.00 | 0.00 | 0.00 | 0.00 | 0.00 | 0.00 | 0.00 | 0.00 | 0.00% | 0.00% |
| | | 66 | 15.34 | 20.00 | 20.00 | 16.00 | 8.00 | 10.00 | 13.00 | 15.00 | 15.00 | 93.75% | 104.30% |
| | | 67 | 8.47 | 9.00 | 9.00 | 4.15 | 3.00 | 4.00 | 4.50 | 5.00 | 5.00 | 120.48% | 49.00% |
| | | 68 | 389.11 | 309.50 | 309.50 | 265.30 | 101.80 | 152.50 | 203.25 | 254.00 | 254.00 | 95.74% | 68.18% |
| | | 69 | 382.51 | 300.00 | 300.00 | 262.80 | 100.00 | 150.00 | 200.00 | 250.00 | 250.00 | 95.13% | 68.70% |
| | | 70 | 2.10 | 2.50 | 2.50 | 2.50 | 1.00 | 1.50 | 2.00 | 2.50 | 2.50 | 100.00% | 119.05% |
| | | 71 | 4.50 | 5.00 | 5.00 | 0.00 | 0.50 | 0.60 | 0.80 | 1.00 | 1.00 | 0.00% | 0.00% |
| | | 72 | 0.00 | 0.00 | 0.00 | 0.00 | 0.00 | 0.00 | 0.00 | 0.00 | 0.00 | 0.00% | 0.00% |
| | | 73 | 0.00 | 0.00 | 0.00 | 0.00 | 0.00 | 0.00 | 0.00 | 0.00 | 0.00 | 0.00% | 0.00% |



Detalierea indicatorilor economico-financiarilor prevăzuți în bugetul de venituri și cheltuieli și repartizarea pe trimestre a acestora

| INDICATORI | Nr. Realizat an 2022 | Prevederi an precedent 2023 | | | | Propuneri an curent 2024 | | | | | % | 8-5/3a | |
|---|----------------------|-----------------------------|-------------|----------------------|-----------|--------------------------|----------|--------|--------|--------|---------|--------|--|
| | | Aprobat | | Preliminat/ Realizat | din care: | | | | | | | | |
| | | Conform Deciziei CA | Hotărâri CL | | Trim I | Trim II | Trim III | An | 7=6/5 | | | | |
| 0 | | | | | | | | | | | | | |
| 1 | | 3 | 3a | 4 | 4a | 5 | 6a | 6b | 6c | 6 | 7 | 8 | |
| a) cheltuieli cu majorări și penalități (Rd114=rd.115 + rd.116), din care: | 114 | 8.09 | 8.00 | 8.00 | 0.45 | 0.00 | 0.00 | 0.00 | 0.00 | 1.00 | 222.22% | 5.56% | |
| - către bugetul general consolidat | | | | | | | | | | | | | |
| - către alți creditori | 115 | 4.14 | 4.00 | 4.00 | 0.00 | 0.00 | 0.00 | 0.00 | 0.00 | 0.50 | 0.00% | 0.00% | |
| b) cheltuieli privind activele imobilizate | 116 | 3.95 | 4.00 | 4.00 | 0.45 | 0.00 | 0.00 | 0.00 | 0.00 | 0.50 | 111.11% | 11.39% | |
| c) cheltuieli aferente transferurilor pentru plata personalului | 117 | 0.00 | 0.00 | 0.00 | 0.00 | 0.00 | 0.00 | 0.00 | 0.00 | 0.00 | 0.00% | 0.00% | |
| d) alte cheltuieli | 118 | 0.00 | 0.00 | 0.00 | 0.00 | 0.00 | 0.00 | 0.00 | 0.00 | 0.00 | 0.00% | 0.00% | |
| e) ch. cu amortizarea imobilizărilor corporale și necorporale | 119 | 0.00 | 0.00 | 0.00 | 0.00 | 0.00 | 0.00 | 0.00 | 0.00 | 0.00 | 0.00% | 0.00% | |
| f) ajustări și deprecieri pentru pierdere de valoare și provizioane (Rd.121=rd.122-rd.125), din care: | 120 | 747.81 | 750.00 | 750.00 | 712.03 | 200.00 | 350.00 | 450.00 | 500.00 | 500.00 | 70.22% | 95.22% | |
| f1) cheltuieli privind ajustările și provizioanele | 121 | 285.20 | 15.00 | 15.00 | 0.00 | 0.00 | 0.00 | 0.00 | 0.00 | 5.00 | 0.00% | 0.00% | |
| f1.1) -provizioane privind participarea la profit a salariaților | 122 | 290.20 | 20.00 | 20.00 | 0.00 | 0.00 | 0.00 | 0.00 | 0.00 | 10.00 | 0.00% | 0.00% | |
| f1.2) - provizioane în legătură cu contractul de mandat | 123 | 0.00 | 0.00 | 0.00 | 0.00 | 0.00 | 0.00 | 0.00 | 0.00 | 0.00 | 0.00% | 0.00% | |
| f2) venituri din provizioane și ajustări pentru depreciere sau pierdere de valoare, din care: | 124 | 0.00 | 0.00 | 0.00 | 0.00 | 0.00 | 0.00 | 0.00 | 0.00 | 0.00 | 0.00% | 0.00% | |
| f2.1) din anularea provizioanelor (Rd.126=rd.127 + rd.128 + rd.129), din care: | 125 | 5.00 | 5.00 | 5.00 | 0.00 | 0.00 | 0.00 | 0.00 | 0.00 | 5.00 | 0.00% | 0.00% | |
| - din participarea salariaților la profit | 126 | 5.00 | 5.00 | 5.00 | 0.00 | 0.00 | 0.00 | 0.00 | 0.00 | 5.00 | 0.00% | 0.00% | |
| - din deprecierea imobilizărilor corporale și a activelor circulante | 127 | 0.00 | 0.00 | 0.00 | 0.00 | 0.00 | 0.00 | 0.00 | 0.00 | 0.00 | 0.00% | 0.00% | |
| - venituri din alte provizioane | 128 | 0.00 | 0.00 | 0.00 | 0.00 | 0.00 | 0.00 | 0.00 | 0.00 | 0.00 | 0.00% | 0.00% | |
| 2 | | 129 | 5.00 | 5.00 | 0.00 | 0.00 | 0.00 | 0.00 | 0.00 | 5.00 | 0.00% | 0.00% | |
| a) cheltuieli financiare (Rd.130=rd.131 + rd.134 + rd.137), din care: | 130 | 7.47 | 8.00 | 8.00 | 0.00 | 2.50 | 3.00 | 3.50 | 4.00 | 4.00 | 0.00% | 0.00% | |
| a1) aferente creditelor pentru investiții | 131 | 0.00 | 0.00 | 0.00 | 0.00 | 0.00 | 0.00 | 0.00 | 0.00 | 0.00 | 0.00% | 0.00% | |
| a2) aferente creditelor pentru activitatea curentă | 132 | 0.00 | 0.00 | 0.00 | 0.00 | 0.00 | 0.00 | 0.00 | 0.00 | 0.00 | 0.00% | 0.00% | |
| b) cheltuieli din diferențe de curs valutar, din care: | 133 | 0.00 | 0.00 | 0.00 | 0.00 | 0.00 | 0.00 | 0.00 | 0.00 | 0.00 | 0.00% | 0.00% | |
| b1) aferente creditelor pentru investiții | 134 | 0.00 | 0.00 | 0.00 | 0.00 | 0.00 | 0.00 | 0.00 | 0.00 | 0.00 | 0.00% | 0.00% | |
| | 135 | 0.00 | 0.00 | 0.00 | 0.00 | 0.00 | 0.00 | 0.00 | 0.00 | 0.00 | 0.00% | 0.00% | |



Detalierea indicatorilor economico-financiari prevăzuți în bugetul de venituri și cheltuieli și repartizarea pe trimestre a acestora

| 0 | INDICATORI | Nr. rd. | Realizat an 2022 | Prevederi an precedent 2023 | | | Propuneri an curent 2024 | | | | % | mii lei |
|-----|--|---------|------------------|-----------------------------|----------------------|----------------------|--------------------------|--------------|--------------|-------------|----------------|---------------|
| | | | | Aprobat | | Preliminat/ Realizat | din care: | | | | | |
| | | | | Conform Deciziei CA | Conform Hotărârii CL | | Trim I | Trim II | Trim III | An | | |
| 1 | 2 | 3 | 3a | 4 | 4a | 5 | 6a | 6b | 6c | 6 | 7=6/5 | 8=5/3a |
| | b2) aferente creditelor pentru activitatea curentă | 136 | 0.00 | 0.00 | 0.00 | 0.00 | 0.00 | 0.00 | 0.00 | 0.00 | 7 | 8 |
| | c) alte cheltuieli financiare | 137 | 7.47 | 8.00 | 8.00 | 0.00 | 2.50 | 3.00 | 3.50 | 4.00 | 0.00% | 0.00% |
| III | REZULTATUL BRUT (profit/pierdere) (Rd.138=rd.1-rd.28) | 138 | 37.92 | 9.67 | 9.67 | 8.63 | 21.16 | 55.30 | 60.75 | 8.85 | 102.55% | 22.76% |
| | venituri neimpozabile | 139 | 0.00 | 0.00 | 0.00 | 0.00 | 0.00 | 0.00 | 0.00 | 0.00 | 0.00% | 0.00% |
| | cheltuieli deducibile fiscal | 140 | 0.06 | 0.00 | 0.00 | 0.00 | 0.00 | 0.00 | 0.00 | 0.00 | 0.00% | 0.00% |
| IV | IMPOZIT PE PROFIT CURENT | 141 | 6.13 | 1.55 | 1.55 | 1.38 | 3.39 | 8.85 | 9.72 | 1.42 | 102.55% | 22.54% |
| V | DATE DE FUNDAMENTARE | | | | | | | | | | | |
| 1 | Venituri totale din exploatare, din care: (rd. 2) | 142 | 9,721.63 | 6,382.84 | 6,382.84 | 5,437.99 | 1,780.00 | 3,000.00 | 3,955.00 | 4,950.85 | 91.04% | 55.94% |
| | a) - venituri din subvenții și transferuri | 143 | 0.00 | 0.00 | 0.00 | 0.00 | 0.00 | 0.00 | 0.00 | 0.00 | 0.00% | 0.00% |
| | b) - alte venituri care nu se iau în calcul la determinarea productivității muncii. cf. Legii anuale a bugetului de stat | 144 | 0.00 | 0.00 | 0.00 | 0.00 | 0.00 | 0.00 | 0.00 | 0.00 | 0.00% | 0.00% |
| 2 | Cheltuieli totale din exploatare, din care: Rd.29 | 145 | 9,693.83 | 6,384.50 | 6,384.50 | 5,430.36 | 1,756.70 | 2,942.30 | 3,891.55 | 4,939.00 | 90.95% | 50.95% |
| | a) - alte cheltuieli din exploatare care nu se iau în calcul la determinarea rezultatului brut realizat în anul precedent cf. Legii anuale a bugetului de stat | 146 | 0.00 | 0.00 | 0.00 | 0.00 | 0.00 | 0.00 | 0.00 | 0.00 | 0.00% | 0.00% |
| 3 | Cheltuieli de natură salarială (rd. 86), din care: | 147 | 5,093.68 | 3,357.00 | 3,357.00 | 2,952.56 | 887.00 | 1,573.00 | 2,109.00 | 2,855.00 | 96.70% | 57.97% |
| | a) ajutor social conform CCM | 147 a) | 8.92 | 0.00 | 0.00 | 0.00 | 0.00 | 0.00 | 0.00 | 0.00 | 0.00% | 0.00% |
| | b) | 147 b) | 0.00 | 0.00 | 0.00 | 0.00 | 0.00 | 0.00 | 0.00 | 0.00 | 0.00% | 0.00% |
| | c) | 147 c) | 0.00 | 0.00 | 0.00 | 0.00 | 0.00 | 0.00 | 0.00 | 0.00 | 0.00% | 0.00% |
| 4 | Nr. de personal prognostic la finele anului | 148 | 124.00 | 70.00 | 70.00 | 70.00 | 51.00 | 51.00 | 51.00 | 51.00 | 0.00% | 0.00% |
| 5 | Nr. mediu de salariați | 149 | 123.08 | 58.00 | 58.00 | 50.00 | 44.00 | 44.00 | 44.00 | 44.00 | 72.86% | 56.45% |
| 6 | Castigul mediu lunar pe salariat (lei/persoană) determinat pe baza cheltuielilor de natură salarială (rd. 147-rd 93-rd 98)/rd. 153/12*1000 | 150 | 3,448.76 | 4,823.28 | 4,823.28 | 4,926.93 | X | X | X | 5,407.20 | 109.88% | 142.69% |
| | Căștigul mediu lunar pe salariat (lei/persoană) determinat pe baza cheltuielilor de natură salarială cf. OG nr 26/2013 | 151 | 3,201.03 | 4,464.08 | 4,464.08 | 4,595.00 | X | X | X | 5,018.94 | 109.23% | 143.55% |



Detalierea indicatorilor economico-financiari prevăzuți în bugetul de venituri și cheltuieli și repartizarea pe trimestre a acestora

| 0 | 1 | INDICATORI | Nr. rd. | Realizat an 2022 | Prevederi an precedent 2023 | | | | Propuneri an curent 2024 | | | | mii lei | % | % | 8=5/3a |
|----|-----|--|---------|------------------|-----------------------------|----------------------|----------------------|-------------|--------------------------|---------|----------|---------|---------|---|---|---------|
| | | | | | Aprobat | | Preliminat/ Realizat | | din care: | | | | | | | |
| | | | | | Conform Deciziei CA | Conform Hotărârii CL | Conform CA | Realizat CL | Trim I | Trim II | Trim III | An | | | | |
| | | | | | 4 | 4a | 5 | 6a | 6b | 6c | 6 | 7 | | | | |
| | | 2 | 3 | 3a | 4 | 4a | 5 | 6a | 6b | 6c | 6 | 7 | | | | 8 |
| | c) | Căștigul mediu lunar pe salariat (lei/persoană) determinat pe baza cheltuielilor de natură salarială cf. OG nr 26/2013 și Legii anuale a bugetului de stat | 152 | 3.201.03 | 4.464.08 | 4.464.08 | 4.595.00 | X | X | X | 5.018.94 | 109,23% | | | | 143,55% |
| 7 | a) | Productivitatea muncii în unități valorice pe total personal mediu (mii lei/persoană) (rd. 2/rd.149) | 153 | 78.99 | 110.05 | 110.05 | 108.76 | X | X | X | 112.52 | 103,46% | | | | 137,69% |
| | b) | Productivitatea muncii în unități valorice pe total personal mediu recalculată cf. Legii anuale a bugetului de stat | 154 | 78.99 | 110.05 | 110.05 | 108.76 | X | X | X | 112.52 | 103,46% | | | | 137,69% |
| | c) | Productivitatea muncii în unități fizice pe total personal mediu (cantitate produse finite/persoană) W = QPF/rd.149 | 155 | 0.00 | 0.00 | 0.00 | 0.00 | X | X | X | 0.00 | 0,00% | | | | 0,00% |
| | c1) | Elemente de calcul al productivității muncii în unități fizice, din care | 156 | 0.00 | 0.00 | 0.00 | 0.00 | X | X | X | 0.00 | 0,00% | | | | 0,00% |
| | | - cantitatea de produse finite (QPF) | 157 | 0.00 | 0.00 | 0.00 | 0.00 | X | X | X | 0.00 | 0,00% | | | | 0,00% |
| | | - pret mediu (p) | 158 | 0.00 | 0.00 | 0.00 | 0.00 | X | X | X | 0.00 | 0,00% | | | | 0,00% |
| | | - valoare = QPF x p | 159 | 0.00 | 0.00 | 0.00 | 0.00 | X | X | X | 0.00 | 0,00% | | | | 0,00% |
| | | - pondere în venituri totale de exploatare = rd 157/rd 2 | 160 | 0.00 | 0.00 | 0.00 | 0.00 | X | X | X | 0.00 | 0,00% | | | | 0,00% |
| 8 | | Plăți restante | 161 | 32.99 | 0.00 | 0.00 | 0.00 | 0.00 | 0.00 | 0.00 | 0.00 | 0,00% | | | | 0,00% |
| 9 | | Creanțe restante, din care : | 162 | 32.99 | 0.00 | 0.00 | 0.00 | 0.00 | 0.00 | 0.00 | 0.00 | 0,00% | | | | 0,00% |
| | | - de la operatori cu capital integral /majoritar de stat | 163 | 0.00 | 0.00 | 0.00 | 0.00 | 0.00 | 0.00 | 0.00 | 0.00 | 0,00% | | | | 0,00% |
| | | - de la operatori cu capital privat | 164 | 0.00 | 0.00 | 0.00 | 0.00 | 0.00 | 0.00 | 0.00 | 0.00 | 0,00% | | | | 0,00% |
| | | - de la bugetul de stat | 165 | 0.00 | 0.00 | 0.00 | 0.00 | 0.00 | 0.00 | 0.00 | 0.00 | 0,00% | | | | 0,00% |
| | | - de la bugetul local | 166 | 0.00 | 0.00 | 0.00 | 0.00 | 0.00 | 0.00 | 0.00 | 0.00 | 0,00% | | | | 0,00% |
| | | - de la alte entități | 167 | 32.99 | 0.00 | 0.00 | 0.00 | 0.00 | 0.00 | 0.00 | 0.00 | 0,00% | | | | 0,00% |
| 10 | | Credite pentru finanțarea activității curente (soldul rămas de rambursat) | 168 | 0.00 | 0.00 | 0.00 | 0.00 | 0.00 | 0.00 | 0.00 | 0.00 | 0,00% | | | | 0,00% |
| 11 | | Redistribuirile/distribuirii totale cf. OUG nr 29/2017 din: | 169 | 0.00 | 0.00 | 0.00 | 0.00 | 0.00 | 0.00 | 0.00 | 0.00 | 0,00% | | | | 0,00% |
| | | - alte rezerve | 170 | 0.00 | 0.00 | 0.00 | 0.00 | 0.00 | 0.00 | 0.00 | 0.00 | 0,00% | | | | 0,00% |
| | | - rezultatul raportat | 171 | 0.00 | 0.00 | 0.00 | 0.00 | 0.00 | 0.00 | 0.00 | 0.00 | 0,00% | | | | 0,00% |

Director General
Poanta Nețu Marinei

Contabil Șef
Ionas Monica Maria

Control financiar preventiv
Bera Laura Alexandra

Control financiar de gestiune
Alexandru Roxana




CONSILIUL LOCAL HUNEDOARA
 SALUBPREST HUNEDOARA SRL
 Hunedoara str. Stângă Ioan Mircea nr. 15A
 CIF RO34446726

ANEXA Nr. 3

GRADUL DE REALIZARE A VENITURILOR

- mii lei -

| Nr. crt. | Indicatori | Prevederi an 2022 | | % 4 = 3/2 | Prevederi an precedent 2023 | | % 7 = 6/5 |
|----------|--|-------------------|----------|--------------|-----------------------------|----------|--------------|
| | | Aprobat | Realizat | | Aprobat | Realizat | |
| 0 | 1 | 2 | 3 | 4 | 5 | 6 | 7 |
| I. | Venituri totale (rd. 1 + rd. 2), din care: | 9,817.67 | 9,739.22 | 99.20% | 6,402.17 | 5,438.99 | 84.96% |
| 1 | Venituri din exploatare | 9,802.67 | 9,721.63 | 99.17% | 6,382.84 | 5,437.99 | 85.20% |
| 2. | Venituri financiare | 15.00 | 17.59 | 117.27% | 19.33 | 1.00 | 5.17% |



Director General
 Poanta Nelu Marinel

Contabil Sef
 Ionas Monica Maria

Control financiar preventiv
 Bera Laura Alexandra

Control financiar de gestiune
 Alexandru Roxana

SALUBPREST HUNEDOARA SRL
 WOL
 C. E. F.

05.01.2024


PROGRAMUL DE INVESTIȚII, DOTĂRI ȘI SURSELE DE FINANȚARE

mii lei

| 0 | 1 | INDICATORI | Data finalizării investiției | An precedent 2023 | | Valoare | | |
|----|---|--|------------------------------|-------------------|-------------------------|----------------|---------|---------|
| | | | | Aprobat | Realizat/ Preliminat | An curent 2024 | An 2025 | An 2026 |
| | | 2 | 3 | 4 | 5 | 6 | 7 | 8 |
| I | | SURSE DE FINANȚARE A INVESTIȚIILOR, din care: | X | 1.731,99 | 975,97 | 891,34 | 3,89 | 3,96 |
| | 1 | Surse proprii, din care: | X | 759,67 | 3,65 | 3,72 | 3,89 | 3,96 |
| | | a) - amortizare | X | 750,00 | 0,00 | 0,00 | 0,00 | 0,00 |
| | | b) - profit 50% | X | 9,67 | 3,65 | 3,72 | 3,89 | 3,96 |
| | 2 | Alocații de la buget | X | 0,00 | 0,00 | 0,00 | 0,00 | 0,00 |
| | 3 | Credite bancare, din care: | X | 0,00 | 0,00 | 0,00 | 0,00 | 0,00 |
| | | a) - interne | X | 0,00 | 0,00 | 0,00 | 0,00 | 0,00 |
| | | b) - externe | X | 0,00 | 0,00 | 0,00 | 0,00 | 0,00 |
| | 4 | Alte surse, din care: | X | 972,32 | 972,32 | 887,62 | 0,00 | 0,00 |
| | | majorare capital social | X | 0,00 | 0,00 | 0,00 | 0,00 | 0,00 |
| | | rezultatul reportat | X | 972,32 | 972,32 | 887,62 | 0,00 | 0,00 |
| II | | CHELTUIELI PENTRU INVESTIȚII, din care: | X | 1.381,99 | 88,35 | 891,34 | 3,89 | 3,96 |
| | 1 | Investiții în curs, din care: | X | 0,00 | 0,00 | 0,00 | 0,00 | 0,00 |
| | | a) pentru bunurile proprietatea privata a operatorului economic: | X | 0,00 | 0,00 | 0,00 | 0,00 | 0,00 |



| | | | | | | | |
|---|--|------------|----------|------|--------|------|------|
| | b) pentru bunurile de natura domeniului public al statului sau al unității administrativ teritoriale: | X | 0,00 | 0,00 | 0,00 | 0,00 | 0,00 |
| | c) pentru bunurile de natura domeniului privat al statului sau al unității administrativ teritoriale: | X | 0,00 | 0,00 | 0,00 | 0,00 | 0,00 |
| | d) pentru bunurile luate în concesiune, închiriate sau în locație de gestiune, exclusiv cele din domeniul public sau privat al statului sau al unității administrativ teritoriale: | X | 0,00 | 0,00 | 0,00 | 0,00 | 0,00 |
| 2 | Investiții noi din care: | X | 1.081,99 | 0,00 | 841,34 | 0,00 | 0,00 |
| | a) pentru bunurile proprietatea privata a operatorului economic: | X | 1.081,99 | 0,00 | 841,34 | 0,00 | 0,00 |
| | 1) Automăturătoare stradala | 31/12/2024 | 800,00 | 0,00 | 0,00 | 0,00 | 0,00 |
| | 2) Automăturătoare pietonală | 31/12/2024 | 90,00 | 0,00 | 130,00 | 0,00 | 0,00 |
| | 3) Aspirator electric urban | 31/12/2024 | 90,00 | 0,00 | 120,00 | 0,00 | 0,00 |
| | 4) Autocisternă pentru spălat și stropit | 31/12/2024 | 0,00 | 0,00 | 196,34 | 0,00 | 0,00 |
| | 5) Laptop | 31/12/2024 | 0,00 | 0,00 | 15,00 | 0,00 | 0,00 |
| | 6) Containere transport deșeuri rezultate din construcții compatibil cu cârlig Abroll | 31/12/2024 | 0,00 | 0,00 | 100,00 | 0,00 | 0,00 |
| | 7) Mopede salubrizare | 31/12/2024 | 81,99 | 0,00 | 100,00 | 0,00 | 0,00 |
| | 8) Licențe digitale | 31/12/2024 | 0,00 | 0,00 | 10,00 | 0,00 | 0,00 |
| | 9) Aspirator frunze cai publice | 31/12/2024 | 0,00 | 0,00 | 50,00 | 0,00 | 0,00 |
| | 10) Carucioare pentru curățenie stradală | 31/12/2024 | 20,00 | 0,00 | 50,00 | 0,00 | 0,00 |



| | | | | | | | |
|---|---|------------|--------|-------|-------|------|------|
| | 11) Aparat de spalat cu presiune si curatat suprafete | 31/12/2024 | 0,00 | 0,00 | 50,00 | 0,00 | 0,00 |
| | 12) Tester diagnoza auto | 31/12/2024 | 0,00 | 0,00 | 15,00 | 0,00 | 0,00 |
| | 13) Aparat de sudura multifunctional cu plasma | 31/12/2024 | 0,00 | 0,00 | 5,00 | 0,00 | 0,00 |
| | b) pentru bunurile de natura domeniului public al statului sau al unității administrativ teritoriale: | X | 0,00 | 0,00 | 0,00 | 0,00 | 0,00 |
| | c) pentru bunurile de natura domeniului privat al statului sau al unității administrativ teritoriale: | X | 0,00 | 0,00 | 0,00 | 0,00 | 0,00 |
| | d) pentru bunurile luate în concesiune, închiriate sau în locație de gestiune, exclusiv cele din domeniul public sau privat al statului sau al unității administrativ teritoriale: | X | 0,00 | 0,00 | 0,00 | 0,00 | 0,00 |
| 3 | Investiții efectuate la imobilizările corporale existente (modernizări), din care: | X | 260,00 | 56,25 | 0,00 | 0,00 | 0,00 |
| | a) pentru bunurile proprietatea privata a operatorului economic: | | 60,00 | 56,25 | 0,00 | 0,00 | 0,00 |
| | Motor auxiliar automaturatoare | x | 60,00 | 56,25 | 0,00 | 0,00 | 0,00 |
| | b) pentru bunurile de natura domeniului public al statului sau al unității administrativ teritoriale: | X | 0,00 | 0,00 | 0,00 | 0,00 | 0,00 |



CONSILIUL LOCAL HUNEDOARA
SALUBREST HUNEDOARA SRL
HUNEDOARA str. Stângă Ioan Mircea
CIF RO 34446726

ANEXA NR. 5

MĂSURI DE ÎMBUNĂTĂȚIRE A REZULTATULUI BRUT ȘI DE REDUCERE A PLĂȚILOR RESTANTE

| Nr. crt. | Măsuri | Termen de realizare | An precedent (N-1) 2023 | | An curent (N) 2024 | | An (N+1) 2025 | | An (N+2) 2026 | |
|---|---|---------------------|-------------------------|----------------|--------------------|----------------|----------------|----------------|----------------|----------------|
| | | | Preliminat/Realizat | | Influențe(+/-) | | Influențe(+/-) | | Influențe(+/-) | |
| | | | Rezultat brut (+/-) | Plăți restante | Rezultat brut | Plăți restante | Rezultat brut | Plăți restante | Rezultat brut | Plăți restante |
| 0 | 1 | 2 | 3 | 4 | 5 | 6 | 7 | 8 | 9 | 10 |
| Pct. I | Măsuri de îmbunătățire a rezultatului brut și reducere a plăților restante | | | | | | | | | |
| 1 | Măsura 1: Reducerea plăților restante, ca urmare a încasării creanțelor | Trimestrul IV 2024 | X | X | 1,60 | 0,00 | 1,20 | 0,00 | 1,80 | 0,00 |
| 2 | Măsura 2: Majorarea tarifelor pentru serviciile prestate | Trimestrul IV 2024 | X | X | 2,50 | 0,00 | 2,26 | 0,00 | 3,20 | 0,00 |
| 3 | Măsura 3: Reducerea numarului de personal prin realizarea investitiilor in | Trimestrul IV 2024 | X | X | 3,33 | 0,00 | 4,31 | 0,00 | 2,91 | 0,00 |
| Pct. II | TOTAL Pct. I | | X | X | 7,43 | 0,00 | 7,77 | 0,00 | 7,91 | 0,00 |
| Cauze care diminuează efectul măsurilor prevăzute la punctul I | | | | | | | | | | |
| 1 | Cauza 1: Intrarea în insolvență și în faliment a debitorilor | Trimestrul IV 2024 | X | X | -6,10 | 0,00 | -5,80 | 0,00 | -5,10 | 0,00 |
| 2 | Cauza 2: Aprobarea parțială a creșterii tarifelor serviciilor prestate | Trimestrul IV 2024 | X | X | -3,20 | 0,00 | -2,90 | 0,00 | -2,60 | 0,00 |
| 3 | Cauza 3: Intrarea în faliment a debitorilor, imposibilitatea recuperării creanțelor | Trimestrul IV 2024 | X | X | -4,60 | 0,00 | -3,70 | 0,00 | -3,40 | 0,00 |
| Pct. III | TOTAL Pct. II | | X | X | -13,9 | 0 | -12,4 | 0 | -11,1 | 0,00 |
| | Total general pct. I + pct. II | | 11,25 | 9,84 | -6,47 | 0 | -4,63 | 0 | -3,19 | 0,00 |

Director General
Poanta Nelu Marinel

Contabil Sef
Ionas Monica Maria

Control financiar preventiv
Beneșescu Alexandra S.M.L.
VIALEI Alexandru

Control financiar de gestiune
Alexandru Roxana

CONTRACTUL DE
SECESTRU
MILITON DRAGU LASELU

PRESEDINTE DE SEDINTA
MIRIA CRISTEA
2029.02.2024

