



HOTĂRÂREA NR. 119/2023¹
privind aprobarea bugetului de venituri și cheltuieli pe anul 2023 al societății
SALUBPREST HUNEDOARA S.R.L.

Consiliul Local al Municipiului Hunedoara;

Analizând Proiectul de Hotărâre nr. 106/08.03.2023, Referatul de aprobare al Primarului Municipiului Hunedoara nr.22266/08.03.2023 privind aprobarea bugetului de venituri și cheltuieli pe anul 2023 al societății SALUBPREST HUNEDOARA S.R.L., precum și raportul de specialitate al compartimentului de resort nr. 22267/08.03.2023;

În baza Notei de fundamentare nr.1835/28.02.2023 privind bugetul de venituri și cheltuieli pe anul 2023 al societății SALUBPREST HUNEDOARA S.R.L. înregistrată la Primăria Municipiului Hunedoara sub nr.19182/28.02.2023;

Având în vedere avizul Comisiei de studii, prognoze economico-sociale, buget, finanțe și administrarea domeniului public și privat al municipiului Hunedoara nr. 30242/30.03.2023, al Comisiei pentru administrație publică locală, juridică, apărarea ordinii publice, respectarea drepturilor și libertăților cetățenilor nr. 28547/27.03.2023, al Comisiei de organizare și dezvoltare urbanistică, realizarea lucrărilor publice, protecția mediului înconjurător, conservarea monumentelor istorice și de arhitectură nr. 30248/30.03.2023, al Comisiei pentru servicii publice și comerț nr. 30192/30.03.2023, precum și al Comisiei pentru activități științifice, învățământ, sănătate, cultură, protecție socială, sportive și de agrement nr. 29820/29.03.2023;

În temeiul dispozițiilor art. 111 din Legea societăților nr. 31/1990, republicată, cu modificările și completările ulterioare, ale Legii contabilității nr. 82/1991, republicată, cu modificările și completările ulterioare, ale Ordonanței Guvernului nr. 26/2013 privind întărirea disciplinei financiare la nivelul unor operatori economici la care statul sau unitățile administrativ-teritoriale sunt acționari unici ori majoritari sau dețin direct ori indirect o participație majoritară, cu modificările și completările ulterioare, ale Ordinului nr. 3818/2019 al Ministrului Finanțelor Publice privind aprobarea formatului și structurii bugetului de venituri și cheltuieli al operatorilor economici, precum și a anexelor de fundamentare a acestuia, ale Legii nr.368/2022 a bugetului de stat pe anul 2023, ale Legii nr.369/2022 a bugetului asigurărilor sociale de stat pe anul 2023, precum și ale Legii nr.227/2015 privind Codul Fiscal, cu modificările și completările ulterioare;


În temeiul prevederilor art. 92, art.129 alin. (1), alin. (2) lit. a), alin. (3), lit. d), alin. (14) și ale art. 139 coroborat cu art. 196 alin. (1) lit. a) din Ordonanța de Urgență a Guvernului nr.57/2019 privind Codul Administrativ, cu modificările și completările ulterioare,

HOTĂRĂȘTE:

Art. 1. - Aprobă bugetul de venituri și cheltuieli pe anul 2023 al Societății SALUBPREST HUNEDOARA S.R.L. și anexele sale, cu **venituri totale** în sumă de **6.237,17 mii lei** și **cheltuieli totale** în sumă de **6.187,50 mii lei**, precum și estimările pentru anii 2024-2025, conform anexei, care face parte integrantă din prezenta hotărâre.

Art. 2. – Prezenta hotărâre se poate contesta de cei interesați la instanța competentă în termenul prevăzut de lege.

¹ Hotărârea a fost adoptată cu vot liber exprimat 19 voturi "pentru", 1 „abținere”
Hotărârea se adoptă cu majoritatea absolută.




Art. 3. - Prezenta hotărâre se comunică Prefectului Județului Hunedoara, Primarului municipiului Hunedoara, Administratorului Public, Serviciului Juridic, Administrație publică locală și autoritate tutelară, Direcției Economice, Direcției Patrimoniu, Direcției Gospodărire Urbană, Compartimentului Guvernanță Corporativă, Serviciului Resurse Umane, Salarizare, Compartimentului Audit Intern, Biroului Informatică și Tehnică de Calcul, Biroului Comunicare, Promovare Imagine, Serviciului Informații pentru Cetățeni și Relații Publice, Monitorul Oficial Local, Societății SALUBPREST HUNEDOARA S.R.L.

Hunedoara, la 31.03.2023

**PREȘEDINTE DE ȘEDINȚĂ
CIPRIAN-ȘTEFAN PALCĂU**

Palcău



**CONTRASEMNEAZĂ
SECRETAR GENERAL,
MILITON DĂNUT LASLĂU**

Laslau

ANEXA CA
HOTĂRÂREA NR. 119/2023

BUGETUL DE VENITURI ȘI CHELTUIELI
pe anul 2023

		INDICATORI										mii lei	
		Nr. rd.	Realizat/ Preliminat an precedent 2022	Propuneri an curent 2023	% 6=5/4	Estimări an 2024	Estimări an 2025	%					
			4	5	6=5/4	7	8	9 = 7/5	10 = 8/7				
0	1	2											
I		VENITURI TOTALE (rd. 1 = rd. 2 + rd. 5)											
	1	Venituri totale din exploatare, din care:	9.739,22	6.237,17	64,04%	5.901,12	5.985,28	94,61%	9		10		
		a) subvenții, cf. prevederilor legale în vigoare	9.721,63	6.217,84	63,96%	5.885,99	5.970,03	94,66%			101,43%		
		b) transferuri, cf. prevederilor legale în vigoare	0,00	0,00	0,00%	0,00	0,00	0,00%			101,43%		
2		Venituri financiare	0,00	0,00	0,00%	0,00	0,00	0,00%			0,00%		
II		CHELTUIELI TOTALE (rd. 6 = rd. 7 + rd. 19)	17,59	19,33	109,89%	15,13	15,26	78,26%			0,00%		
	1	Cheltuieli de exploatare, din care:	9.701,30	6.187,50	63,78%	5.872,21	5.956,12	94,90%			100,85%		
		A. cheltuieli cu bunuri și servicii	9.693,83	6.179,50	63,75%	5.871,20	5.955,10	95,01%			101,43%		
		B. cheltuieli cu impozite, taxe și vărsăminte asimilate	2.970,56	1.827,50	61,52%	1.049,01	1.873,23	57,40%			178,57%		
		C. cheltuieli cu personalul, (Rd10=Rd11+Rd14+Rd16+Rd17) din care:	319,00	297,00	93,10%	311,63	314,28	104,92%			100,85%		
		C0 cheltuieli de natură salarială (Rd11=rd. 12 + rd. 13)	5.363,16	3.532,00	65,86%	3.724,94	2.975,30	105,46%			79,88%		
		C1 cheltuieli, cu salariile	5.093,68	3.257,00	63,94%	3.397,18	2.644,75	104,30%			77,85%		
		C2 bonusuri	4.727,79	3.042,00	64,34%	2.943,35	2.187,07	96,76%			74,31%		
		C3 alte cheltuieli cu personalul, din care:	365,89	215,00	58,76%	453,83	457,68	211,08%			100,85%		
		cheltuieli cu plăți compensatorii aferente disponibilizărilor de personal	0,00	0,00	0,00%	0,00	0,00	0,00%			0,00%		
		C4 cheltuieli aferente contractului de mandat și a altor organe de conducere și control, comisii și comitete	0,00	0,00	0,00%	0,00	0,00	0,00%			0,00%		
		C5 Cheltuieli cu contribuțiile datorate de angajator	160,65	175,00	108,93%	186,57	188,16	106,61%			100,85%		
		D. alte cheltuieli de exploatare	108,83	100,00	91,88%	141,19	142,39	141,19%			100,85%		
2		Cheltuieli financiare	1.041,10	523,00	50,24%	785,62	792,30	150,21%			100,85%		
			7,47	8,00	0,00%	1,01	1,02	12,61%			100,85%		
III		REZULTATUL BRUT (profit/pierdere) (Rd20=Rd1-Rd6)	37,92	49,67	130,97%	28,92	29,16	58,21%			100,85%		
IV	1	IMPOZIT PE PROFIT	6,13	7,95	129,69%	4,63	4,67	58,21%			100,85%		
	2	IMPOZIT PE PROFIT AMÂNAT	0,00	0,00	0,00%	0,00	0,00	0,00%			0,00%		
	3	VENITURI DIN IMPOZITUL PE PROFIT AMÂNAT	0,00	0,00	0,00%	0,00	0,00	0,00%			0,00%		

BUGETUL DE VENITURI ȘI CHELTUIELI
 pe anul 2023

		mii lei									
INDICATORI		Nr. rd.	Realizat/ Preliminat an precedent 2022	Propuneri an curent 2023	% 6=5/4	Estimări an 2024	Estimări an 2025	9 = 7/5	10 = 8/7	%	
0	1	3	4	5	6=5/4	7	8	9	10		
4	IMPOZIT SPECIFIC UNOR ACTIVITĂȚI	24	0,00	0,00	0,00%	0,00	0,00	0,00%	0,00%		
5	ALTE IMPOZITE NEREPREZENTATE LA ELEMENTELE DE MAI SUS	25	0,00	0,00	0,00%	0,00	0,00	0,00%	0,00%		
V	PROFITUL/PIERDEREA NETĂ A PERIOADEI DE RAPORTARE (Rd26=Rd20-Rd21-Rd22+Rd23-Rd24-R25), din care:	26	31,79	41,72	131,25%	24,29	24,50	58,21%	100,85%		
1	Rezerve legale	27	1,59	2,48	0,00%	1,45	1,46	58,21%	100,85%		
2	Alte rezerve reprezentând facilități fiscale prevăzute de lege	28	0,00	0,00	0,00%	0,00	0,00	0,00%	0,00%		
3	Acoperirea pierderilor contabile din anii precedenți	29	0,00	0,00	0,00%	0,00	0,00	0,00%	0,00%		
4	Constituirea surselor proprii de finanțare pentru proiectele cofinanțate din împrumuturi externe, precum și pentru constituirea surselor necesare rambursării ratelor de capital, plăți dobânzilor, comisioanelor și altor costuri aferente acestor împrumuturi	30	0,00	0,00	0,00%	0,00	0,00	0,00%	0,00%		
5	Alte repartizări prevăzute de lege	31	0,00	0,00	0,00%	0,00	0,00	0,00%	0,00%		
6	Profitul contabil rămas după deducerea sumelor de la rd. 27, 28, 29, 30, 31 (Rd32=Rd26-(Rd27 la Rd31)>=0)	32	30,20	39,24	129,93%	22,84	23,04	58,21%	100,85%		
7	Participarea salariaților la profit în limita a 10% din profitul net, dar nu mai mult de nivelul unui salariu de bază mediu lunar realizat la nivelul operatorului economic în exercițiul financiar de referință	33	0,00	0,00	0,00%	0,00	0,00	0,00%	0,00%		

BUGETUL DE VENITURI ȘI CHELTUIELI
pe anul 2023

		Nr. rd.	Realizat/ Preliminat an precedent 2022	Propuneri an curent 2023	%	Estimări an 2024	Estimări an 2025	%			
								9 = 7/5	10 = 8/7		
0	1	2	3	4	5	6=5/4	7	8	9	10	
8	<p>INDICATORI</p> <p>Minimum 50% vărsăminte la bugetul de stat sau local în cazul regiilor autonome, ori dividende convenite acționarilor, în cazul societăților/ companiilor naționale și societăților cu capital integral sau majoritar de stat, din care:</p>										
	a)	- dividende convenite bugetului de stat									
	b)	- dividende convenite bugetului local									
	c)	- dividende convenite altor acționari									
9	<p>Profitul nerepartizat pe destinațiile prevăzute la rd. 33-rd. 34 se repartizează la alte rezerve și constituie sursă proprie de finanțare</p>										
VI	VENITURI DIN FONDURI EUROPENE										
VII	CHELTUIELI ELIGIBILE DIN FONDURI EUROPENE, din care										
	a)	cheltuieli materiale									
	b)	cheltuieli cu salariile									
	c)	cheltuieli privind prestările de servicii									
	d)	cheltuieli cu reclama și publicitate									
	e)	alte cheltuieli									
VIII	SURSE DE FINANȚARE A INVESTIȚIILOR, din care:										
I	Alocații de la buget										
	alocații bugetare aferente plății angajamentelor din anii anteriori										
IX	CHELTUIELI PENTRU INVESTIȚII										
X	DATE DE FUNDAMENTARE										

BUGETUL DE VENITURI ȘI CHELTUIELI
 pe anul 2023

INDICATORI		Nr. rd.	Realizat/ Preliminat an precedent 2022	Propuneri an curent 2023	% 6=5/4	Estimări an 2024	Estimări an 2025	% 9 = 7/5	mii lei %
0	1	3	4	5	6=5/4	7	8	9 = 7/5	10 = 8/7
1	Nr. de personal prognozat la finele anului	50	124,00	70,00	56,45%	45,00	45,00	64,29%	100,00%
2	Nr. mediu de salariați total	51	123,08	58,00	47,12%	43,00	43,00	74,14%	100,00%
3	Castigul mediu lunar pe salariat (lei/persoană) determinat pe baza cheltuielilor de natură salarială	52	3.448,76	4.679,60	135,69%	7.218,87	5.766,08	154,26%	79,88%
4	Castigul mediu lunar pe salariat (lei/persoană) determinat pe baza cheltuielilor de natură salarială, recalculat cf. Legii anuale a bugetului de stat	53	3.201,03	4.370,69	136,54%	5.704,17	4.238,50	130,51%	74,31%
5	Productivitatea muncii în unități valorice pe total personal mediu (mii lei/persoană) (rd. 2/rd. 51)	54	78,99	107,20	135,73%	136,88	138,84	127,68%	101,43%
6	Productivitatea muncii în unități valorice pe total personal mediu recalculată cf. Legii anuale a bugetului de stat	55	78,99	107,20	135,73%	136,88	138,84	127,68%	101,43%
7	Productivitatea muncii în unități fizice pe total personal mediu (cantitate produse finite/persoană)	56	0,00	0,00	0,00%	0,00	0,00	0,00%	0,00%
8	Cheltuieli totale la 1000 lei venituri totale (Rd57=(rd. 6/rd. 1)x1000)	57	996,11	992,04	99,59%	995,10	995,13	100,31%	100,00%
9	Plăți restante	58	32,99	0,00	0,00%	0,00	0,00	0,00%	0,00%
10	Creanțe restante	59	32,99	0,00	0,00%	0,00	0,00	#DIV/0!	0,00%

Director General



Poanta Nelu Măneș

Contabil Sef

Toma Petronela Mirela

Control financiar preventiv

Bera Daura Alexandra

Control financiar de gestiune

Alexandru Roxana

SAI.UBBPREST HUNEDOARA SRL
 VIZAT
 27.08.2023 P.

Detalierea indicatorilor economico-financiari prevăzuți în bugetul de venituri și cheltuieli și repartizarea pe trimestre a acestora

0	I	INDICATORI	Nr. rd.	Realizat an 2021	Prevederi an precedent 2022			Propuneri an curent 2023				7=6/5	%	8=5/3a
					Aprobat		Preliminat/ Realizat	din care:						
					Conform Deciziei CA	Conform Hotărârii CL		Trim I	Trim II	Trim III	An			
			3	3a	4	4a	5	6a	6b	6c	6	7	8	
		VENITURI TOTALE (rd. 1 = rd. 2 + rd. 22)	1	9.263,88	9.817,67	9.817,67	9.739,22	2.392,52	3.613,73	4.778,90	6.237,17	64,04%	105,13%	
		Venituri totale din exploatare (Rd.2=rd.3 + rd.8 + rd.9 + rd.12 + rd.13 + rd.14), din care:	2	9.249,37	9.802,67	9.802,67	9.721,63	2.387,66	3.604,17	4.765,69	6.217,84	63,96%	105,11%	
		a) din producția vândută (Rd.3=rd.4 + rd.5 + rd.6 + rd.7), din care:	3	9.230,37	9.214,00	9.214,00	9.714,86	2.372,66	3.524,17	4.675,69	6.112,84	62,92%	105,25%	
		a1) din vânzarea produselor	4	0,86	0,00	0,00	0,05	0,00	0,00	0,00	0,00	0,00%	0,00%	
		a2) din servicii prestate	5	9.227,30	9.214,00	9.214,00	9.712,77	2.256,00	3.057,33	3.859,06	4.660,59	47,98%	105,26%	
		a3) din redevențe și chirii	6	1,32	0,00	0,00	1,99	116,66	466,64	816,63	1.452,25	0,00%	0,00%	
		a4) alte venituri	7	0,88	0,00	0,00	0,05	0,00	0,00	0,00	0,00	0,00%	0,00%	
		b) din vânzarea mărfurilor	8	0,00	0,00	0,00	0,00	0,00	0,00	0,00	0,00	0,00%	0,00%	
		c) din subvenții și transferuri de exploatare aferente cifrei de afaceri nete (Rd.9=rd.10 + rd.11), din care:	9	0,00	0,00	0,00	0,00	0,00	0,00	0,00	0,00	0,00%	0,00%	
		c1) subvenții, cf. prevederilor legale în vigoare	10	0,00	0,00	0,00	0,00	0,00	0,00	0,00	0,00	0,00%	0,00%	
		c2) transferuri, cf. prevederilor legale în vigoare	11	0,00	0,00	0,00	0,00	0,00	0,00	0,00	0,00	0,00%	0,00%	
		d) din producția de imobilizări	12	0,00	0,00	0,00	0,00	0,00	0,00	0,00	0,00	0,00%	0,00%	
		e) venituri aferente costului producției în curs de execuție	13	0,00	0,00	0,00	0,00	0,00	0,00	0,00	0,00	0,00%	0,00%	
		f) alte venituri din exploatare (rd.15 + rd.16 + rd.19 + rd.20 + rd.21), din care:	14	19,00	588,67	588,67	6,77	15,00	80,00	90,00	105,00	1550,96%	35,63%	
		f1) din amenzi și penalități	15	4,39	3,67	3,67	3,15	0,00	0,00	0,00	0,00	0,00%	71,70%	
		f2) din vânzarea activelor și alte operații de capital (Rd16=rd.17 + rd.18), din care:	16	0,00	570,00	570,00	0,00	0,00	50,00	50,00	50,00	0,00%	0,00%	
		- active corporale	17	0,00	570,00	570,00	0,00	0,00	50,00	50,00	50,00	0,00%	0,00%	
		- active necorporale	18	0,00	0,00	0,00	0,00	0,00	0,00	0,00	0,00	0,00%	0,00%	
		f3) din subvenții pentru investiții	19	0,00	0,00	0,00	0,00	0,00	0,00	0,00	0,00	0,00%	0,00%	
		f4) din valorificarea certificatelor CO2	20	0,00	0,00	0,00	0,00	0,00	0,00	0,00	0,00	0,00%	0,00%	
		f5) alte venituri (ch de jud recuperate, fond hand de la uniti protej)	21	14,61	15,00	15,00	3,62	15,00	30,00	40,00	55,00	1519,34%	24,78%	
		Venituri financiare (Rd22=rd.23 + rd.24 + rd.25 + rd.26 + rd.27), din care:	22	14,52	15,00	15,00	17,59	4,86	9,56	13,21	19,33	109,89%	121,18%	
		a) din imobilizări financiare	23	0,00	0,00	0,00	0,00	0,00	0,00	0,00	0,00	0,00%	0,00%	
		b) din investiții financiare	24	0,00	0,00	0,00	0,00	0,00	0,00	0,00	0,00	0,00%	0,00%	
		c) din diferențe de curs	25	0,00	0,00	0,00	0,00	0,00	0,00	0,00	0,00	0,00%	0,00%	

Detalierea indicatorilor economico-financiari prevăzuți în bugetul de venituri și cheltuieli și repartizarea pe trimestre a acestora

0	1	INDICATORI	Nr. rd.	Realizat an 2021	Prevederi an precedent 2022				Propuneri an curent 2023				%	mii lei	%
					Aprobat		Preliminar/ Realizat		din care:						
					Conform Deciziei CA	Hotărâri CL	Conform CA	Realizat	Trim I	Trim II	Trim III	An			
			3	3a	4	4a	5	6a	6b	6c	6	7	8		
		- tichete cadou potrivit Legii nr. 193/2006, cu modificările ulterioare	51	0,00	0,00	0,00	0,00	0,00	0,00	0,00	0,00	0,00	0,00%	0,00%	
		c2) cheltuieli de reclamă și publicitate, din care:													
		- tichete cadou ptr. cheltuieli de reclamă și publicitate, potrivit Legii nr. 193/2006, cu modificările ulterioare	52	3,04	3,00	3,00	3,00	1,00	1,50	2,00	3,00	0,00	0,00%	0,00%	
		- tichete cadou ptr. campanii de marketing, studiul pieței, promovarea pe piețe existente sau noi, potrivit Legii nr. 193/2006, cu modificările ulterioare	53	0,00	0,00	0,00	0,00	0,00	0,00	0,00	0,00	0,00	0,00%	0,00%	
		- tichete cadou ptr. campanii de marketing, studiul pieței, promovarea pe piețe existente sau noi, potrivit Legii nr. 193/2006, cu modificările ulterioare	54	0,00	0,00	0,00	0,00	0,00	0,00	0,00	0,00	0,00	0,00%	0,00%	
		cheltuieli de promovare a produselor													
		Cheltuieli cu sponsorizarea, potrivit O.U.G. nr. 2/2015 (Rd.56=rd.57 + rd.58 + rd.60), din care:	55	3,04	3,00	3,00	3,00	1,00	1,50	2,00	3,00	0,00	0,00%	0,00%	
		d1) ch. de sponsorizare in domeniul medical și sanatate	56	0,00	0,00	0,00	0,00	0,00	0,00	0,00	0,00	0,00	0,00%	0,00%	
		d2) ch. de sponsorizare in domeniile educatie, invatamant, social și sport, din care:	57	0,00	0,00	0,00	0,00	0,00	0,00	0,00	0,00	0,00	0,00%	0,00%	
		- pentru cluburile sportive	58	0,00	0,00	0,00	0,00	0,00	0,00	0,00	0,00	0,00	0,00%	0,00%	
		d3) ch. de sponsorizare pentru alte activități și activități	59	0,00	0,00	0,00	0,00	0,00	0,00	0,00	0,00	0,00	0,00%	0,00%	
		e) cheltuieli cu transportul de bunuri și persoane	60	0,00	0,00	0,00	0,00	0,00	0,00	0,00	0,00	0,00	0,00%	0,00%	
		f) cheltuieli de deplasare, dețasare, transfer, din care:	61	27,28	28,00	28,00	18,03	7,00	9,00	12,00	15,00	0,00	83,20%	66,09%	
		cheltuieli cu diurna (rd.63=rd.64+rd.65) din care	62	0,20	5,00	5,00	0,00	0,00	0,00	0,00	0,00	3,00	0,00%	0,00%	
		-interna	63	0,20	1,00	1,00	0,00	0,00	0,20	0,50	1,00	0,00	0,00%	0,00%	
		-externa	64	0,00	1,00	1,00	0,00	0,00	0,20	0,50	1,00	0,00	0,00%	0,00%	
		g) cheltuieli poștale și taxe de telecomunicații 626	65	0,00	0,00	0,00	0,00	0,00	0,00	0,00	0,00	0,00	0,00%	0,00%	
		h) cheltuieli cu serviciile bancare și asimilate	66	15,00	15,00	15,00	15,34	0,00	0,00	0,00	0,00	0,00	0,00%	0,00%	
		i) alte cheltuieli cu serviciile executate de terți, din care:	67	9,52	9,00	9,00	8,47	0,00	0,00	0,00	0,00	20,00	130,34%	102,30%	
		i1) cheltuieli de asigurare și pază	68	372,92	368,00	368,00	389,11	103,30	204,70	256,50	309,50	79,54%	104,34%		
		i2) cheltuieli privind întreținerea și funcționarea tehnicii de calcul	69	369,44	360,00	360,00	382,51	100,00	200,00	250,00	300,00	78,43%	103,54%		
		i3) cheltuieli cu pregătirea profesională	70	1,68	2,00	2,00	2,10	1,00	1,50	2,00	2,50	119,05%	125,00%		
		i4) cheltuieli cu reevaluarea immobilizărilor corporale și necorporale, din care:	71	1,80	1,00	1,00	4,50	2,00	2,50	3,50	5,00	111,11%	250,00%		
		-aferețe bunurilor de natura domeniului public	72	0,00	0,00	0,00	0,00	0,00	0,00	0,00	0,00	0,00%	0,00%		
		cheltuieli cu prestațiile efectuate de filiale	73	0,00	0,00	0,00	0,00	0,00	0,00	0,00	0,00	0,00%	0,00%		
			74	0,00	0,00	0,00	0,00	0,00	0,00	0,00	0,00	0,00%	0,00%		

Detalierea indicatorilor economico-financiari prevăzuți în bugetul de venituri și cheltuieli și repartizarea pe trimestre a acestora

0	1	INDICATORI	Nr. rd.	Realizat an 2021	Prevederi an precedent 2022				Propuneri an curent 2023					%	8=5/3a
					Aprobat		Preliminat/ Realizat	din care:							
					Conform Deciziei CA	Hotărârii CL		Trim I	Trim II	Trim III	An	%			
			3a	4	4a	5	6a	6b	6c	6	7	8			
		2	3												
	i6)	cheltuieli privind recrutarea și plasarea personalului de conducere cf. Ordonanței de urgență a Guvernului nr. 109/2011	75	0,00	0,00	0,00	0,00	0,00	0,00	0,00	0,00	0,00	0,00	0,00%	
	i7)	cheltuieli cu anunțurile privind licitațiile și alte anunțuri	76	0,00	5,00	5,00	0,00	0,30	0,70	1,00	2,00	0,00%	0,00%		
	j)	alte cheltuieli (depozitare deseu, vulcanizare, evaluari psihologice, evaluari medicale, verificari RSVTI, ISCIR, ITP, servicii medicale veterinare, colectare și depozitare deseuri periculoase, altele contracte de furnizare servicii servicii auto)	77	180,45	200,00	200,00	365,64	100,00	170,00	230,00	280,00	76,58%	202,63%		
	B	Cheltuieli cu impozite, taxe și vărsăminte asimilate (Rd.78=rd.79 + rd.80 + rd.81 + rd.82 + rd.83 + rd.84), din care:	78	303,76	309,00	309,00	319,00	126,00	170,15	237,00	297,00	93,10%	105,02%		
	a)	ch. cu taxa pt.activitatea de exploatare a resurselor minerale	79	0,00	0,00	0,00	0,00	0,00	0,00	0,00	0,00	0,00%	0,00%		
	b)	ch. cu redevența pentru concesionarea bunurilor publice și resursele minerale	80	90,00	72,00	72,00	72,00	18,00	29,25	40,50	45,00	62,50%	80,00%		
	c)	ch. cu taxa de licență	81	10,95	12,00	12,00	26,12	7,50	15,00	20,00	30,00	114,85%	238,54%		
	d)	ch. cu taxa de autorizare	82	0,00	0,00	0,00	0,00	0,30	0,60	0,90	1,00	0,00%	0,00%		
	e)	ch. cu taxa de mediu	83	0,00	5,00	5,00	0,20	0,20	0,30	0,60	1,00	0,45%	0,00%		
	f)	cheltuieli cu alte taxe și impozite	84	202,81	220,00	220,00	220,68	100,00	125,00	175,00	220,00	99,69%	108,81%		
	C.	Cheltuieli cu personalul (Rd.85=rd.86 + rd.99 + rd.103 + rd.112), din care:	85	5.634,57	5.875,00	5.875,00	5.363,16	1.480,60	2.045,70	2.516,80	3.532,00	65,86%	95,18%		
	C0	Cheltuieli de natură salarială (Rd.86=rd.87 + rd.91)	86	5.332,93	5.550,00	5.550,00	5.093,68	1.437,00	1.958,50	2.386,00	3.257,00	63,94%	95,51%		
	C1	Cheltuieli cu salariile (Rd.87=rd.88 + rd.89 + rd.90), din care:	87	4.900,43	5.100,00	5.100,00	4.727,79	1.312,00	1.816,00	2.194,00	3.042,00	64,34%	96,48%		
	a)	salarii de bază	88	4.900,43	5.000,00	5.000,00	4.675,29	1.297,00	1.796,00	2.169,00	2.992,00	64,00%	95,41%		
	b)	sporuri, prime și alte bonificații aferente salariului de bază (conform CCM)	89	0,00	100,00	100,00	52,50	15,00	20,00	25,00	50,00	0,00%	0,00%		
	c)	alte bonificații (conform CCM)	90	0,00	0,00	0,00	0,00	0,00	0,00	0,00	0,00	0,00%	0,00%		
	C2	Bonusuri (Rd.91=rd.92 + rd.95 + rd.96 + rd.97 + rd.98), din care:	91	432,50	450,00	450,00	365,89	125,00	142,50	192,00	215,00	58,76%	84,60%		
	a)	cheltuieli sociale prevăzute la art. 25 din Legea nr. 227/2015 privind Codul fiscal ^{*)} , cu modificările și completările ulterioare, din care:	92	0,00	0,00	0,00	0,00	0,00	0,00	0,00	0,00	0,00%	0,00%		
		- tichete de creșă, cf. Legii nr. 193/2006, cu modificările ulterioare;	93	0,00	0,00	0,00	0,00	0,00	0,00	0,00	0,00	0,00%	0,00%		
		- tichete cadou pentru cheltuieli sociale potrivit Legii nr. 193/2006, cu modificările ulterioare;	94	0,00	0,00	0,00	0,00	0,00	0,00	0,00	0,00	0,00%	0,00%		

Detalierea indicatorilor economico-financiari prevăzuți în bugetul de venituri și cheltuieli și repartizarea pe trimestre a acestora

Nr. rd.	INDICATORI	Realizat an 2021	Prevederi an precedent 2022				Propuneri an curent 2023					%	mii lei	%	
			Aprobat		Preliminat/ Realizat	din care:									
			Conform Deciziei CA	Conform Hotărârii CL		Trim I	Trim II	Trim III	An						
			4	4a	5	6a	6b	6c	6	7	8				
0	2														
3		3a													
95	b) tichete de masă;	410,55	420,00	356,97	120,00	135,00	180,00	200,00							8
96	c) vouchere de vacanță;	0,00	0,00	0,00	0,00	0,00	0,00	0,00							0,00%
97	d) ch. privind participarea salariilor la profitul obținut în anul precedent	0,00	0,00	0,00	0,00	0,00	0,00	0,00							0,00%
98	e) alte cheltuieli conform CCM	21,95	30,00	8,92	5,00	7,50	12,00	15,00							40,64%
99	C3 Alte cheltuieli cu personalul (Rd.99=rd.100 + rd.101 + rd.102), din care:	0,00	0,00	0,00	0,00	0,00	0,00	0,00							0,00%
100	a) ch. cu plățile compensatorii aferente disponibilizărilor de personal	0,00	0,00	0,00	0,00	0,00	0,00	0,00							0,00%
101	b) ch. cu drepturile salariale convenite în baza unor hotărâri judecătorești	0,00	0,00	0,00	0,00	0,00	0,00	0,00							0,00%
102	c) cheltuieli de natură salarială aferente restructurării, privatizării, administrator special, alte comisii și comitete	0,00	0,00	0,00	0,00	0,00	0,00	0,00							0,00%
103	C4 Cheltuieli aferente contractului de mandat și a altor organe de conducere și control, comisii și comitete (Rd.103=rd.104 + rd.107 + rd.110 + rd.111), din care:	169,32	185,00	160,65	43,60	87,20	130,80	175,00							108,93%
104	a) pentru directori/directorat	119,33	130,00	119,83	29,85	59,70	89,55	120,00							100,14%
105	-componenta fixă	119,33	130,00	119,83	29,85	59,70	89,55	120,00							100,14%
106	-componenta variabilă	0,00	0,00	0,00	0,00	0,00	0,00	0,00							0,00%
107	b) pentru consiliul de administrație/consiliul de supraveghere, din care:	49,99	55,00	40,82	13,75	27,50	41,25	55,00							134,74%
108	-componenta fixă	49,99	55,00	40,82	13,75	27,50	41,25	55,00							134,74%
109	-componenta variabilă	0,00	0,00	0,00	0,00	0,00	0,00	0,00							0,00%
110	c) pentru cenzori	0,00	0,00	0,00	0,00	0,00	0,00	0,00							0,00%
111	d) pentru alte comisii și comitete constituite potrivit legii	0,00	0,00	0,00	0,00	0,00	0,00	0,00							0,00%
112	C5 Cheltuieli cu contribuțiile datorate de angajați	132,32	140,00	108,83	0,00	0,00	0,00	0,00							0,00%
113	D. Alte cheltuieli de exploatare (Rd.113=rd.114+rd.117 + rd.118 + rd.119 + rd.120 + rd.121), din care:	708,93	779,00	1.041,10	187,50	375,00	562,50	523,00							91,88%
114	a) cheltuieli cu răsădări și penalități (Rd114=rd.115 + rd.116), din care:	21,47	9,00	8,09	0,00	0,00	0,00	8,00							50,24%
115	- către bugetul general consolidat	17,20	5,00	4,14	0,00	0,00	0,00	4,00							98,89%
															0,00%

Detalierea indicatorilor economico-financiari prevăzuți în bugetul de venituri și cheltuieli și repartizarea pe trimestre a acestora

0	1	INDICATORI	Nr. rd.	Realizat an 2021	Prevederi an precedent 2022				Propuneri an curent 2023				%	8=5/3a
					Aprobat		Preliminat/ Realizat	din care:			%			
					Conform Deciziei CA	Conform Hotărârii CL		Trim I	Trim II	Trim III		An		
			3	3a	4	4a	5	6a	6b	6c	6	7	8	
		- către alți creditori	116	4,27	4,00	4,00	3,95	0,00	0,00	0,00	4,00	101,27%	92,40%	
		b) cheltuieli privind activele imobilizate	117	0,00	0,00	0,00	0,00	0,00	0,00	0,00	0,00	0,00%	0,00%	
		c) cheltuieli aferente transferurilor pentru plata personalului	118	0,00	0,00	0,00	0,00	0,00	0,00	0,00	0,00	0,00%	0,00%	
		d) alte cheltuieli	119	0,00	0,00	0,00	0,00	0,00	0,00	0,00	0,00	0,00%	0,00%	
		e) ch. cu amortizarea imobilizărilor corporale și necorporale	120	687,46	750,00	750,00	747,81	187,50	375,00	562,50	500,00	66,86%	108,78%	
		f) ajustări și deprecieri pentru pierdere de valoare și provizioane (Rd.121=rd.122-rd.125), din care:	121	0,00	20,00	20,00	285,20	0,00	0,00	0,00	15,00	0,00%	0,00%	
		f1) cheltuieli privind ajustările și provizioanele	122	0,00	25,00	25,00	290,20	0,00	0,00	0,00	20,00	0,00%	0,00%	
		f1.1) provizioane privind participarea la profit a salariaților	123	0,00	0,00	0,00	0,00	0,00	0,00	0,00	0,00	0,00%	0,00%	
		f1.2) - provizioane în legătura cu contractul de mandat	124	0,00	0,00	0,00	0,00	0,00	0,00	0,00	0,00	0,00%	0,00%	
		f2) venituri din provizioane și ajustări pentru depreciere sau pierderi de valoare, din care:	125	0,00	5,00	5,00	5,00	0,00	0,00	0,00	5,00	0,00%	0,00%	
		f2.1) din anularea provizioanelor (Rd.126=rd.127 + rd.128 + rd.129), din care:	126	0,00	5,00	5,00	5,00	0,00	0,00	0,00	5,00	0,00%	0,00%	
		- din participarea salariaților la profit	127	0,00	0,00	0,00	0,00	0,00	0,00	0,00	0,00	0,00%	0,00%	
		- din deprecierea imobilizărilor corporale și a activelor circulante	128	0,00	0,00	0,00	0,00	0,00	0,00	0,00	0,00	0,00%	0,00%	
		- venituri din alte provizioane	129	0,00	5,00	5,00	5,00	0,00	0,00	0,00	5,00	0,00%	0,00%	
		Cheltuieli financiare (Rd.130=rd.131 + rd.134 + rd.137), din care:	130	0,00	1,00	1,00	7,47	3,00	4,00	6,00	8,00	0,00%	#DIV/0!	
		a) cheltuieli privind dobânzile, din care:	131	0,00	0,00	0,00	0,00	0,00	0,00	0,00	0,00	0,00%	0,00%	
		a1) aferente creditelor pentru investiții	132	0,00	0,00	0,00	0,00	0,00	0,00	0,00	0,00	0,00%	0,00%	
		a2) aferente creditelor pentru activitatea curentă	133	0,00	0,00	0,00	0,00	0,00	0,00	0,00	0,00	0,00%	0,00%	
		cheltuieli din diferențe de curs valutar, din care:	134	0,00	0,00	0,00	0,00	0,00	0,00	0,00	0,00	0,00%	0,00%	
		b1) aferente creditelor pentru investiții	135	0,00	0,00	0,00	0,00	0,00	0,00	0,00	0,00	0,00%	0,00%	
		b2) aferente creditelor pentru activitatea curentă	136	0,00	0,00	0,00	0,00	0,00	0,00	0,00	0,00	0,00%	0,00%	
		c) alte cheltuieli financiare	137	0,00	1,00	1,00	7,47	3,00	4,00	6,00	8,00	0,00%	0,00%	

Detalierea indicatorilor economico-financiari prevăzuți în bugetul de venituri și cheltuieli și repartizarea pe trimestre a acestora

0	I	III	IV	V	I	a)	b)	2	Nr. realizat an 2021	Prevederi an precedent 2022				Propuneri an curent 2023				7=6/5	8=5/3a	
										Aprobat		Preliminat/ Realizat		din care:						%
										Conform Deciziei CA	Conform Hotărârii CL	Conform Deciziei CA	Conform Hotărârii CL	Trim I	Trim II	Trim III	An			
								2	3a	4	4a	5	6a	6b	6c	6	7	8		
								REZULTATUL BRUT (profit/pierdere) (Rd.138=rd.1-rd.28)	37,62	28,67	28,67	37,92	26,12	28,18	33,85	49,67	130,97%	100,80%		
								venituri neimpozabile	17,85	0,00	0,00	0,00	0,00	0,00	0,00	0,00	0,00%	0,00%		
								cheltuieli nedeductibile fiscale	30,57	20,00	20,00	0,06	0,00	0,00	0,00	0,00	0,00%	0,00%		
								IMPOZIT PE PROFIT CURENT	6,02	4,59	4,59	6,13	4,18	4,51	5,42	7,95	129,69%	101,80%		
								DATE DE FUNDAMENTARE												
								Venituri totale din exploatare, din care: (rd. 2)	9.249,37	9.802,67	9.802,67	9.721,63	2.387,66	3.604,17	4.765,69	6.217,84	63,96%	105,11%		
								a) - venituri din subvenții și transferuri	0,00	0,00	0,00	0,00	0,00	0,00	0,00	0,00	0,00%	0,00%		
								b) - alte venituri care nu se iau în calcul la determinarea productivității muncii. cf. Legii anuale a bugetului de stat	0,00	0,00	0,00	0,00	0,00	0,00	0,00	0,00	0,00%	0,00%		
								Cheltuieli totale din exploatare, din care: Rd.29	9.226,26	9.788,00	9.788,00	9.693,83	2.363,40	3.581,55	4.739,05	6.179,50	63,75%	66,98%		
								a) - alte cheltuieli din exploatare care nu se iau în calcul la determinarea rezultatului brut realizat în anul precedent cf. Legii anuale a bugetului de stat	0,00	0,00	0,00	0,00	0,00	0,00	0,00	0,00	0,00%	0,00%		
								Cheltuieli de natură salarială (rd. 86), din care:	5.332,93	5.550,00	5.550,00	5.093,68	1.437,00	1.958,50	2.386,00	3.257,00	63,94%	95,51%		
								a) ajutor social conform CCM	21,95	30,00	30,00	8,92	0,00	0,00	0,00	0,00	0,00%	40,64%		
								b)	0,00	0,00	0,00	0,00	0,00	0,00	0,00	0,00%	0,00%			
								c)	0,00	0,00	0,00	0,00	0,00	0,00	0,00	0,00%	0,00%			
								Nr. de personal prognostat la finele anului	124,00	140,00	140,00	124,00	70,00	70,00	70,00	70,00	56,45%	100,00%		
								Nr. mediu de salariați	123,08	139,81	139,81	123,08	86,66	66,00	56,00	58,00	47,12%	100,00%		
								Castigul mediu lunar pe salariat (lei/persoană) determinat pe baza cheltuielilor de natură salarială (rd. 147-rd 93-rd 98)/rd. 153/12*1000	3.610,75	3.308,06	3.308,06	3.448,76	X	X	X	4.679,60	135,69%	95,51%		
								Câștigul mediu lunar pe salariat (lei/persoană) determinat pe baza cheltuielilor de natură salarială cf. OG nr 26/2013	3.317,92	3.039,84	3.039,84	3.201,03	X	X	X	4.370,69	136,54%	96,48%		
								Câștigul mediu lunar pe salariat (lei/persoană) determinat pe baza cheltuielilor de natură salarială cf. OG nr 26/2013 și Legii anuale a bugetului de stat	3.317,92	3.039,84	3.039,84	3.201,03	X	X	X	4.370,69	136,54%	96,48%		

Detalierea indicatorilor economico-financiari prevăzuți în bugetul de venituri și cheltuieli și repartizarea pe trimestre a acestora

Nr. rd.	INDICATORI	Realizat an 2021	Prevederi an precedent 2022			Propuneri an curent 2023				%	mii lei	%	8-5/3a
			Conform Deciziei CA	Aprobat	Prealimat/ Realizat	din care:			An				
						4	Conform Hotărârii CL	5					
3a	70,11	70,11	70,11	78,99	6a	6b	6c	107,20	7	7=6/5	105,11%	8	
3	2	75,15	70,11	70,11	78,99	X	X	X	107,20	135,73%	105,11%		
7 a)	Productivitatea muncii în unități valorice pe total personal mediu (mii lei/persoană) (rd. 2/rd.149)	75,15	70,11	70,11	78,99	X	X	X	107,20	135,73%	105,11%		
7 b)	Productivitatea muncii în unități valorice pe total personal mediu recalculată cf. Legii anuale a bugetului de stat	75,15	70,11	70,11	78,99	X	X	X	107,20	135,73%	105,11%		
7 c)	Productivitatea muncii în unități fizice pe total personal mediu (cantitate produse finite/persoană) W = QPF/rd.149	0,00	0,00	0,00	0,00	X	X	X	0,00	0,00%	0,00%		
7 c1)	Elemente de calcul al productivității muncii în unități fizice, din care	0,00	0,00	0,00	0,00	X	X	X	0,00	0,00%	0,00%		
	- cantitatea de produse finite (QPF)	0,00	0,00	0,00	0,00	X	X	X	0,00	0,00%	0,00%		
	- pret mediul (P)	0,00	0,00	0,00	0,00	X	X	X	0,00	0,00%	0,00%		
	- valoare = QPF x P	0,00	0,00	0,00	0,00	X	X	X	0,00	0,00%	0,00%		
	- pondere în venituri totale de exploatare = rd. 157/rd. 2	0,00	0,00	0,00	0,00	X	X	X	0,00	0,00%	0,00%		
8	Plăți restante	32,99	32,50	32,50	32,99	0,00	0,00	0,00	0,00	0,00%	0,00%		
9	Creanțe restante, din care :	32,99	229,20	229,20	32,99	0,00	0,00	0,00	0,00	0,00%	100,00%		
	- de la operatorii cu capital integral /majoritar de stat	0,00	0,00	0,00	0,00	0,00	0,00	0,00	0,00	0,00%	100,00%		
	- de la operatorii cu capital privat	0,00	191,07	191,07	0,00	0,00	0,00	0,00	0,00	0,00%	0,00%		
	- de la bugetul de stat	0,00	0,00	0,00	0,00	0,00	0,00	0,00	0,00	0,00%	#DIV/0!		
	- de la bugetul local	0,00	0,00	0,00	0,00	0,00	0,00	0,00	0,00	0,00%	0,00%		
	- de la alte entități	32,99	38,13	38,13	32,99	0,00	0,00	0,00	0,00	0,00%	0,00%		
10	Credite pentru finanțarea activității curente (soldul rămas de rambursat)	0,00	0,00	0,00	0,00	0,00	0,00	0,00	0,00	0,00%	100,00%		
11	Redistribuirii/distribuirii totale cf. OUG nr 29/2017 din:	0,00	0,00	0,00	0,00	0,00	0,00	0,00	0,00	0,00%	0,00%		
	- alte rezerve	0,00	0,00	0,00	0,00	0,00	0,00	0,00	0,00	0,00%	0,00%		
	- rezultatul raportat	0,00	0,00	0,00	0,00	0,00	0,00	0,00	0,00	0,00%	0,00%		



Director General
Poanta Nelu Marinel
Toma Petronela Mirela

Control financiar preventiv
Bera Laura Alexandra

Control financiar de gestiune
Alexandru Roxana

SALUBPREST HUNEDOARA SRL
27.08.2023

CONSILIUL LOCAL HUNEDOARA
 SALUBREST HUNEDOARA SRL
 Hunedoara str. Stângă Ioan Mircea nr. 15A
 CIF RO34446726

ANEXA Nr. 3

GRADUL DE REALIZARE A VENITURILOR


- mii lei -

Nr. crt.	Indicatori	Prevederi an 2021		% 4 = 3/2	Prevederi an precedent 2022		% 7 = 6/5
		Aprobat	Realizat		Aprobat	Realizat	
0	1	2	3	4	5	6	7
1.	Venituri totale (rd. 1 + rd. 2), din care:	9.530,20	9.263,88	97,21%	9.817,67	9.739,22	99,20%
1	Venituri din exploatare	9.521,00	9.249,37	97,15%	9.802,67	9.721,63	99,17%
2.	Venituri financiare	9,20	14,52	157,77%	15,00	17,59	117,27%


Director General
 Poanta Nelu Marinel




Contabil Sef
 Toma Petronela Mirela



Control financiar preventiv
 Bera Laura Alexandra



Control financiar de gestiune
 Alexandru Roxana



27.02.2023
 SALUBREST HUNEDOARA SRL
 VEZAT

PROGRAMUL DE INVESTIȚII, DOTĂRI ȘI SURSELE DE FINANȚARE

INDICATORI	Data finalizării investiției	An precedent 2022				Valoare									
		0	1	2	3										
		4	5	6	7	8									
		Realizat/	Preliminat	An	An	An									
		2023	2023	curent	2024	2025									
SURSE DE FINANȚARE A INVESTIȚIILOR, din care:	I	X	1.419,66	1.416,77	1.491,94	911,42	911,52								
								1	Surse proprii, din care:	X	765,80	762,91	519,62	511,42	511,52
									a) - amortizare	X	750,00	747,81	500,00	500,00	500,00
									b) - profit 50%	X	15,80	15,10	19,62	11,42	11,52
								2	Alocării de la buget	X	0,00	0,00	0,00	0,00	0,00
								3	Credite bancare, din care:	X	0,00	0,00	0,00	0,00	0,00
									a) - interne	X	0,00	0,00	0,00	0,00	0,00
									b) - externe	X	0,00	0,00	0,00	0,00	0,00
								4	Alte surse, din care:	X	653,86	653,86	972,32	400,00	400,00
									majorare capital social	X	0,00	0,00	0,00	0,00	0,00
	rezultatul reportat	X	653,86	653,86	972,32	400,00	400,00								
II	CHELTUIELI PENTRU INVESTIȚII, din care:	X	607,50	444,45	1.091,94	511,42	511,52								
								1	Investiții în curs, din care:	X	507,50	417,44	0,00	0,00	
	a) pentru bunurile proprietății private a operatorului economic:	X	107,50	77,05	0,00	0,00	0,00								
	1) Motoferăstrău profesional		17,50	2,86	0,00	0,00	0,00								
	2) Mașină de ascuțit lanțuri		5,00	2,67	0,00	0,00	0,00								

CONSILIUL LOCAL HUNEDOARA
SALUBPREST HUNEDOARA SRL
HUNEDOARA str. Stângă Ioan Mircea
CIF RO 34446726

ANEXA NR. 5

MĂSURI DE ÎMBUNĂTĂȚIRE A REZULTATULUI BRUT ȘI DE REDUCERE A PLĂȚILOR RESTANTE

mii lei


Nr. crt.	Măsuri	Termen de realizare	An precedent (N-1) 2022		An curent (N) 2023		An (N+1) 2024		An (N+2) 2025	
			Prelimitat/Realizat		Influențe(+/-)		Influențe(+/-)		Influențe(+/-)	
			Rezultat brut (+/-)	Plăți restante	Rezultat brut	Plăți restante	Rezultat brut	Plăți restante	Rezultat brut	Plăți restante
0	1	2	3	4	5	6	7	8	9	10
Pct. I	Măsuri de îmbunătățire a rezultatului brut și reducere a plăților restante									
1	Măsura 1: Reducerea plăților restante, ca urmare a încasării creanțelor	Trimestrul IV 2023	X	X	24,08	0	114,6	0	57,3	0,00
2	Măsura 2: Majorarea tarifelor pentru serviciile prestate	Trimestrul IV 2023	X	X	23,17	0,00	8,34	0	7,21	0,00
	TOTAL Pct. I		X	X	47,25	0	122,94	0	64,51	0,00
Pct. II	Cauze care diminuează efectul măsurilor prevăzute la punctul I									
1	Cauza 1: Intrarea în insolvență și în faliment a debitorilor	Trimestrul IV 2023	X	X	-6,1	-189,87	-66,15	0	-12,76	0,00
2	Cauza 2: Aprobarea parțială a creșterii tarifelor serviciilor prestate	Trimestrul IV 2023	X	X	-3,20	-146,32	-7,58	0	-2,53	0,00
	TOTAL Pct. II	X	X	X	-9,3	-336,19	-73,73	0	-15,29	0,00
Pct. III	Total general pct. I + pct. II	X	11,25	9,84	37,95	-336,19	49,21	0	49,22	0,00

Director General
Poanta Nea Mărin

Contabil Sef
Toma Petronela Mirela

Control financiar preventiv
Bera Laura Alexandra

Control financiar de gestiune
Alexandru Roxana



PREȘEDINTE DE ȘEDINȚĂ
CITĂȚAN - ȘTEPAN PALCĂU

SALUBPREST HUNEDOARA S.R.L.
VIZAT
C.F.P.

SECRETAR GENERAL
MILUTON-DANIEL GALAG