



HOTĂRÂREA NR. 181/2026¹
privind aprobarea Bugetului de Venituri și Cheltuieli pe anul 2026 al societății
SALUBPREST HUNEDOARA S.R.L.

Consiliul Local al Municipiului Hunedoara;

Analizând Proiectul de Hotărâre nr. 189/13.05.2026, Referatul de aprobare al Viceprimarului Municipiului Hunedoara nr. 40144/13.05.2026 privind aprobarea Bugetului de Venituri și Cheltuieli pe anul 2026 al societății SALUBPREST HUNEDOARA S.R.L., precum și raportul de specialitate al compartimentului de resort nr. 40145/13.05.2026;

În baza Notei de fundamentare nr. 1661/05.05.2026 privind bugetul de venituri și cheltuieli pe anul 2026 al societății SALUBPREST HUNEDOARA S.R.L. înregistrată la Primăria Municipiului Hunedoara sub nr.37757/05.05.2026;

Având în vedere avizul Comisiei de studii, prognoze economico-sociale, buget, finanțe și administrarea domeniului public și privat al municipiului Hunedoara nr.42475/21.05.2025, al Comisiei pentru administrație publică locală, juridică, apărarea ordinii publice, respectarea drepturilor și libertăților cetățenilor nr.42342/21.05.2026, al Comisiei de organizare și dezvoltare urbanistică, realizarea lucrărilor publice, protecția mediului înconjurător, conservarea monumentelor istorice și de arhitectură nr. 42378/21.05.2026, al Comisiei pentru servicii publice și comerț nr. 33615/23.04.2025, precum și al Comisiei pentru activități științifice, învățământ, sănătate, cultură, protecție socială, sportive și de agrement nr. 42386/21.05.2025;

În temeiul dispozițiilor art.111 din Legea nr.31/1990 privind societățile, republicată, cu modificările și completările ulterioare, ale Legii contabilității nr.82/1991, republicată cu modificările și completările ulterioare, ale Ordonanței Guvernului nr.26/2013 privind întărirea disciplinei financiare la nivelul unor operatori economici la care statul sau unitățile administrativ-teritoriale sunt acționari unici ori majoritari sau dețin direct ori indirect o participație majoritară, cu modificările și completările ulterioare, ale Ordinului nr.3818/2019 al Ministerului Finanțelor Publice privind aprobarea formatului și structurii bugetului de venituri și cheltuieli, precum și a anexelor de fundamentare a acestuia, ale Legii nr. 43/2026 a bugetului de stat pe anul 2026, ale Legii nr. 44/2026 a bugetului asigurărilor sociale de stat pe anul 2026, ale Legii nr.227/2015 privind Codul Fiscal cu modificările și completările ulterioare, ale Ordinului nr.1802/2014 al Ministerului Finanțelor Publice privind pentru aprobarea reglementarilor contabile privind situațiile financiare anuale consolidate, cu modificările și completările ulterioare, ale Ordonanței de Urgență a Guvernului nr.109/2011 privind guvernanta corporativă a întreprinderilor publice, cu modificările și completările ulterioare, ale Ordonanței Guvernului nr.64/2001 privind repartizarea profitului la societățile naționale, companiile naționale și societățile comerciale cu capital integral sau majoritar de stat, precum și la regiile autonome, cu modificările și completările ulterioare, ale Ordonanței de Urgență nr.

¹ Hotărârea a fost adoptată cu vot liber exprimat 19 voturi "pentru"
Hotărârea se adoptă cu majoritatea absolută.



7/2026 pentru modificarea și completarea unor acte normative, precum și pentru adoptarea unor măsuri pentru creșterea capacității financiare a unităților administrativ-teritoriale;

În temeiul prevederilor art. 92, art.129 alin. (1), alin. (2) lit. a), alin. (3), lit. d), alin. (14) și ale art. 139 coroborat cu art. 196 alin. (1) lit. a) din Ordonanța de Urgență a Guvernului nr.57/2019 privind Codul Administrativ, cu modificările și completările ulterioare,

HOTĂRĂȘTE:

Art. 1. - Aprobă bugetul de venituri și cheltuieli pe anul 2026 al societății SALUBPREST HUNEDOARA S.R.L. și anexele sale, cu **venituri totale** în sumă de **5.703,17 mii lei** și **cheltuieli totale** în sumă de **5.652,56 mii lei**, precum și estimările pentru anii 2027-2028, conform Anexei, care face parte integrantă din prezenta hotărâre.

Art. 2. – Prezenta hotărâre se poate contesta de cei interesați la instanța competentă în termenul prevăzut de lege.

Art. 3. - Prezenta hotărâre se comunică Prefectului Județului Hunedoara, Primarului municipiului Hunedoara, Serviciului Juridic, Administrație publică locală și autoritate tutelară, Direcției Economice, Direcției Patrimoniu, Direcției Gospodărire Urbană, Compartimentului Guvernanță Corporativă, Serviciului Resurse Umane, Salarizare, Compartimentului Audit Intern, Serviciului Informatică și Tehnică de Calcul, Încasări, Serviciului Relații cu investitorii, Comunicare, Promovare, Serviciului Informații pentru Cetățeni și Relații Publice, Monitorul Oficial Local, Relația cu mediul asociativ, Societății SALUBPREST HUNEDOARA S.R.L.

Hunedoara, la 22.05.2026

PREȘEDINTE DE ȘEDINȚĂ
Sorin Ilea




CONTRASEMNEAZĂ
SECRETAR GENERAL,
MILITON DĂNUT LASLĂU



ANEXĂ la
HOTĂRÂREA NR. 181 / 2026


BUGETUL DE VENITURI ȘI CHELTUIELI
pe anul 2026

INDICATORI		Nr. rd.	Realizat/ Preliminat an precedent 2025	Propuneri an curent 2026	% 6=5/4	Estimări an 2027	Estimări an 2028	% 9 = 7/5	% 10 = 8/7
0		3	4	5	6=5/4	7	8	9	10 = 8/7
I									
	2								
	VENITURI TOTALE (rd. 1 = rd. 2 + rd. 5)	1	4.969,10	5.703,17	114,77%	5.119,40	5.423,89	89,76%	105,95%
	Venituri totale din exploatare, din care:	2	4.966,80	5.701,77	114,80%	5.117,40	5.420,89	89,75%	105,93%
	a) subvenții, cf. prevederilor legale în vigoare	3	0,00	0,00	0,00%	0,00	0,00	0,00%	0,00%
	b) transferuri, cf. prevederilor legale în vigoare	4	0,00	0,00	0,00%	0,00	0,00	0,00%	0,00%
	Venituri financiare	5	2,30	1,40	60,87%	2,00	3,00	142,86%	150,00%
II		6	4.864,94	5.652,56	116,19%	5.067,22	5.369,47	89,64%	105,97%
	CHELTUIELI TOTALE (rd. 6 = rd. 7 + rd. 19)	7	4.864,94	5.648,56	116,11%	5.066,21	5.368,46	89,69%	105,97%
	Cheltuieli de exploatare, din care:	8	1.338,58	2.035,06	152,03%	1.049,01	1.168,00	51,55%	111,34%
	A. cheltuieli cu bunuri și servicii	9	74,92	102,00	136,15%	95,00	100,00	93,14%	105,26%
	B. cheltuieli cu impozite, taxe și vărsăminte asimilate	10	2.885,07	3.010,50	104,35%	3.136,57	3.308,16	104,19%	105,47%
	cheltuieli cu personalul, (Rd10=Rd11+Rd14+Rd16+Rd17) din sarc:	11	2.646,52	2.723,80	102,92%	2.885,00	3.045,00	105,92%	105,55%
	C0 cheltuieli de natură salarială (Rd11=rd. 12 + rd.	12	2.475,14	2.535,90	102,45%	2.650,00	2.800,00	104,50%	105,66%
	C1 cheltuieli, cu salariile	13	171,38	187,90	109,64%	225,00	245,00	119,74%	108,89%
	C2 bonusuri	14	0,00	0,00	0,00%	0,00	0,00	0,00%	0,00%
	C3 alte cheltuieli cu personalul, din care:	15	0,00	0,00	0,00%	0,00	0,00	0,00%	0,00%
	cheltuieli cu plăți compensatorii aferente								
	disponibilităților de personal								
	cheltuieli aferente contractului de mandat și a								
	C4 altor organe de conducere și control, comisii și	16	179,17	216,70	120,95%	186,57	188,16	86,10%	100,85%
	comitete								
	C5 Cheltuieli cu contribuțiile datorate de	17	59,38	70,00	117,88%	65,00	75,00	92,86%	115,38%
	angajator								
	D. alte cheltuieli de exploatare	18	566,37	501,00	88,46%	785,62	792,30	156,81%	100,85%
III		19	0,00	4,00	0,00%	1,01	1,02	25,21%	100,85%
	Cheltuieli financiare	20	104,16	50,61	48,59%	52,18	54,42	103,11%	104,27%
IV		21	16,67	8,10	48,59%	8,35	8,71	103,11%	104,27%
	REZULTATUL BRUT (profit/pierdere)	22	0,00	0,00	0,00%	0,00	0,00	0,00%	0,00%
	(Rd20=Rd1-Rd6)	23	0,00	0,00	0,00%	0,00	0,00	0,00%	0,00%
	IMPOZIT PE PROFIT	24	0,00	0,00	0,00%	0,00	0,00	0,00%	0,00%
	IMPOZIT PE PROFIT AMANAT								
	VENITURI DIN IMPOZITUL PE PROFIT								
	IMPOZIT SPECIFIC UNOR ACTIVITĂȚI								



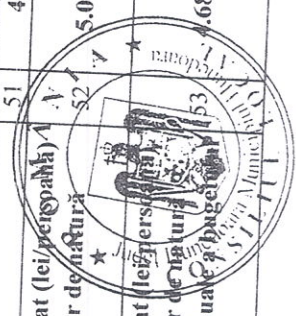
BUGETUL DE VENITURI ȘI CHELTUIELI
pe anul 2026

INDICATORI		Nr. rd.	Realizat/ Preliminat an precedent 2025	Propuneri an curent 2026	% 6=5/4	Estimări an 2027	Estimări an 2028	%	
			4	5	6=5/4	7	8	9 = 7/5	10 = 8/7
0	2	3							
	ALTE IMPOZITE NEREPREZENTATE LA ELEMENTELE DE MAI SUS	25	0,00	0,00	0,00%	0,00	0,00	0,00%	0,00%
V	PROFITUL/PIEDEREA NETĂ A PERIOADEI DE RAPORTARE (Rd26=Rd20-Rd21-Rd22+Rd23-Rd24-R25), din care:	26	87,49	42,51	48,59%	43,84	45,71	103,11%	104,27%
1	Rezerve legale	27	4,37	2,53	0,00%	2,61	2,72	103,11%	104,27%
2	Alte rezerve reprezentând facilități fiscale prevăzute de lege	28	0,00	0,00	0,00%	0,00	0,00	0,00%	0,00%
3	Acoperirea pierderilor contabile din anii	29	0,00	0,00	0,00%	0,00	0,00	0,00%	0,00%
4	Constituirea surselor proprii de finanțare pentru proiectele cofinanțate din împrumuturi externe, precum și pentru constituirea surselor necesare rambursării ratelor de capital, plății dobânzilor, comisionanelor și altor costuri aferente acestor împrumuturi	30	0,00	0,00	0,00%	0,00	0,00	0,00%	0,00%
5	Alte repartizări prevăzute de lege	31	0,00	0,00	0,00%	0,00	0,00	0,00%	0,00%
6	Profitul contabil rămas după deducerea sumelor de la rd. 27, 28, 29, 30, 31 (Rd32=Rd26-(Rd27 la Rd31)>=0)	32		39,98	#DIV/0!	41,23	42,99	103,11%	104,27%
7	Participarea salariaților la profit în limita a 10% din profitul net, dar nu mai mult de nivelul unui salariu de bază mediu lunar realizat la nivelul operatorului economic în anul exercițiului financiar de referință	33	0,00	0,00	0,00%	0,00	0,00	0,00%	0,00%
8	Minimum 50% vărsăminte la bugetul local sau local în cazul regiilor autonome, dividende cuvenite acționarilor societăților/companiilor naționale și societăților cu capital integral sau majoritar stat, din care:		41,56	19,99	48,10%	20,61	21,49	103,11%	104,27%



BUGETUL DE VENITURI ȘI CHELTUIELI
 pe anul 2026

0	1	INDICATORI	Nr. rd.	Realizat/ Preliminat an precedent 2025	Propuneri an curent 2026	%	Estimări an 2027	Estimări an 2028	%		mii lei
									6=5/4	9 = 7/5	
			3	4	5	6=5/4	7	8	9	10 = 8/7	
		a) - dividende cuvenite bugetului de stat	35	0,00	0,00	0,00%	0,00	0,00	0,00%	0,00%	10
		b) - dividende cuvenite bugetului local	36	41,56	19,99	48,10%	20,61	21,49	103,11%	104,27%	
		c) - dividende cuvenite altor acționari	37	0,00	0,00	0,00%	0,00	0,00	0,00%	0,00%	
9		Profitul nerepartizat pe destinațiile prevăzute la rd. 33-rd. 34 se repartizează la alte rezerve și constituie sursă proprie de finanțare	38	41,56	19,99	0,00%	20,61	21,49	103,11%	104,27%	
VI		VENITURI DIN FONDURI EUROPENE	39	0,00	0,00	0,00%	0,00	0,00	0,00%	0,00%	
VII		CHELTUIELI ELIGIBILE DIN FONDURI EUROPENE, din care	40	0,00	0,00	0,00%	0,00	0,00	0,00%	0,00%	
		a) cheltuieli materiale	41	0,00	0,00	0,00%	0,00	0,00	0,00%	0,00%	
		b) cheltuieli cu salariile	42	0,00	0,00	0,00%	0,00	0,00	0,00%	0,00%	
		c) cheltuieli privind prestările de servicii	43	0,00	0,00	0,00%	0,00	0,00	0,00%	0,00%	
		d) cheltuieli cu reclama și publicitate	44	0,00	0,00	0,00%	0,00	0,00	0,00%	0,00%	
		e) alte cheltuieli	45	0,00	0,00	0,00%	0,00	0,00	0,00%	0,00%	
VIII		SURSE DE FINANȚARE A INVESTIȚIILOR, din care:	46	1.981,29	1.332,71	67,26%	370,61	322,11	27,81%	86,91%	
	1	Alocații de la buget	47	0,00	0,00	0,00%	0,00	0,00	0,00%	0,00%	
		alocații bugetare aferente plății angajamentelor din anii anterior	48	0,00	0,00	0,00%	0,00	0,00	0,00%	0,00%	
IX		CHELTUIELI PENTRU INVESTIȚII	49	33,23	1.332,71	4010,56%	370,00	320,00	27,76%	86,49%	
X		DATE DE FUNDAMENTARE									
	1	Nr. de personal prognozat la finele anului	50	49,00	49,00	100,00%	50,00	50,00	102,04%	100,00%	
	2	Nr. mediu de salariați total	51	44,00	48,00	109,09%	48,00	48,00	100,00%	100,00%	
3		Castigul mediu lunar pe salariat (lei/persoană) determinat pe baza cheltuielilor de salarizare	52	5.012,35	4.728,82	94,34%	5.445,44	5.743,33	115,15%	105,47%	
4		Castigul mediu lunar pe salariat (lei/persoană) determinat pe baza cheltuielilor de salarizare, recalculat cf. Legii anuale de buget și salarizare	53	4.687,77	4.402,60	93,92%	4.600,69	4.861,11	104,50%	105,66%	



BUGETUL DE VENITURI ȘI CHELTUIELI
 pe anul 2026

INDICATORI		Nr. rd.	Realizat/ Preliminat an precedent 2025	Propuneri an curent 2026	% 6=5/4	Estimări an 2027	Estimări an 2028	% 9 = 7/5	mii lei
0	1	3	4	5	6=5/4	7	8	9	10 = 8/7
5	Productivitatea muncii în unități valorice pe total personal mediu (mii lei/persoană) (rd. 2/rd. 51)	54	112,88	118,79	105,23%	106,61	112,94	89,75%	105,93%
6	Productivitatea muncii în unități valorice pe total personal mediu recalculată cf. Legii anuale a bugetului de stat	55	112,88	118,79	105,23%	106,61	112,94	89,75%	105,93%
7	Productivitatea muncii în unități fizice pe total personal mediu (cantitate produse finite/persoană)	56	0,00	0,00	0,00%	0,00	0,00	0,00%	0,00%
8	Cheltuieli totale la 1000 lei venituri totale (Rd57=(rd. 6/rd. 1)x1000)	57	979,04	991,13	101,23%	989,81	989,97	99,87%	100,02%
9	Plăți restante	58	0,00	0,00	0,00	0,00	0,00	0,00%	0,00%
10	Creanțe restante	59	380,68	350,00	91,94%	300,00	240,00	85,71%	68,57%

Director General
 Poanta Nelu Marinel

Contabil Sef
 Toma Petronela Mirela

Control financiar preventiv
 Bera I. Alexandra


Control financiar de gestiune
 Alexandru Roxana



29.04.2025

Detalierea indicatorilor economico-financiari prevăzuți în bugetul de venituri și cheltuieli și repartizarea pe trimestre a acestora

Nr. rd.	INDICATORI	Realizat an 2024	Prevederi an precedent 2025				Propuneri an curent 2026				%	%
			Aprobat		Preliminat/ Realizat	din care:			An			
			Conform Deciziei CA	Hotărârii CL		Trim I	Trim II	Trim III				
0	1	3	3a	4	4a	5	6a	6b	6c	6	7	8
1	1	1	5.375,03	5.366,11	5.366,11	4.969,10	1.325,68	2.883,87	4.367,27	5.703,17	114,77%	92,45%
		2	5.373,59	5.364,11	5.364,11	4.966,80	1.325,46	2.883,27	4.366,47	5.701,77	114,80%	92,43%
	a)	3	5.362,68	4.724,31	4.724,31	4.676,30	1.325,46	2.883,27	4.341,47	5.294,94	113,23%	87,20%
	a1)	4	0,04	0,00	0,00	0,15	0,00	0,00	0,00	0,00	0,00%	0,00%
	a2)	5	4.370,31	3.639,31	3.639,31	3.787,53	1.146,67	2.506,27	3.876,47	4.574,94	120,79%	86,67%
	a3)	6	946,84	1.035,00	1.035,00	794,40	128,58	350,00	430,00	670,00	84,34%	0,00%
	a4)	7	45,49	50,00	50,00	94,22	50,21	27,00	35,00	50,00	53,07%	207,12%
	b)	8	10,91	50,00	50,00	290,02	0,00	0,00	25,00	50,00	0,00%	0,00%
	c)	9	0,00	0,00	0,00	0,00	0,00	0,00	0,00	0,00	0,00%	0,00%
	c1)	10	0,00	0,00	0,00	0,00	0,00	0,00	0,00	0,00	0,00%	0,00%
	c2)	11	0,00	0,00	0,00	0,00	0,00	0,00	0,00	0,00	0,00%	0,00%
	d)	12	0,00	0,00	0,00	0,00	0,00	0,00	0,00	0,00	0,00%	0,00%
	e)	13	0,00	0,00	0,00	0,00	0,00	0,00	0,00	0,00	0,00%	0,00%
	f)	14	0,00	589,80	589,80	0,48	0,00	0,00	0,00	356,83	0,00%	0,00%
	f1)	15	0,00	0,00	0,00	0,48	0,00	0,00	0,00	0,00	0,00%	0,00%
	f2)	16	0,00	589,80	589,80	0,00	0,00	0,00	0,00	356,83	0,00%	0,00%
		17	0,00	589,80	589,80	0,00	0,00	0,00	0,00	356,83	0,00%	0,00%
		18	0,00	0,00	0,00	0,00	0,00	0,00	0,00	0,00	0,00%	0,00%
		19	0,00	0,00	0,00	0,00	0,00	0,00	0,00	0,00	0,00%	0,00%
		20	0,00	0,00	0,00	0,00	0,00	0,00	0,00	0,00	0,00%	0,00%
		21	0,00	0,00	0,00	0,00	0,00	0,00	0,00	0,00	0,00%	0,00%
2	2	22	1,44	2,00	2,00	2,30	0,22	0,60	0,80	1,40	60,87%	159,72%
	a)	23	0,00	0,00	0,00	0,00	0,00	0,00	0,00	0,00	0,00%	0,00%
	b)	24	0,00	0,00	0,00	0,00	0,00	0,00	0,00	0,00	0,00%	0,00%
	c)	25	0,00	0,00	0,00	0,00	0,00	0,00	0,00	0,00	0,00%	0,00%
	d)	26	1,44	2,00	2,00	2,30	0,22	0,60	0,80	1,40	60,87%	159,72%
	e)	27	0,00	0,00	0,00	0,00	0,00	0,00	0,00	0,00	0,00%	0,00%



Detalierea indicatorilor economico-financiari prevăzuți în bugetul de venituri și cheltuieli și repartizarea pe trimestre a acestora

INDICATORI	Nr. rd.	Realizat an 2024	Prevederi an precedent 2025				Propuneri an curent 2026				%
			Aprobat		Preliminat/ Realizat	din care:			%		
			Conform Deciziei CA	Conform Hotărârii CL		Trim I	Trim II	Trim III		An	
0 I	3 3a	4	4a	5	6a	6b	6c	6	7	8	
II											
CHELTUIELI TOTALE (Rd.28=rd.29 + rd.130)											
1											
Cheltuieli de exploatare (Rd.29=rd.30 + rd.78+rd.85 + rd.113), din care:											
A. Cheltuieli cu bunuri și servicii (Rd.30=rd.31 + rd.39 + rd.45), din care:											
A1 Cheltuieli privind stocurile (Rd31=rd.32 + rd.33 + rd.36 + rd.37 + rd.38), din care:											
a)		777,52	810,00	800,00	646,13	275,13	325,00	580,00	960,00	148,58%	83,10%
b)		82,00	200,00	200,00	96,01	90,50	45,00	80,00	250,00	260,39%	0,00%
b) cheltuieli cu materialele consumabile, din care:											
b1)		562,33	450,00	450,00	453,76	147,30	200,00	380,00	550,00	121,21%	80,69%
b2)		274,86	200,00	200,00	198,76	69,92	80,00	130,00	250,00	125,78%	72,31%
c) cheltuieli cu combustibili											
c)		287,47	250,00	250,00	255,00	77,38	120,00	250,00	300,00	117,65%	88,70%
d)		10,98	50,00	50,00	10,73	5,41	30,00	40,00	50,00	465,98%	97,72%
d) cheltuieli privind energia și apa											
e)		111,30	100,00	100,00	85,63	31,92	50,00	80,00	100,00	116,78%	76,94%
e) cheltuieli privind mărfurile											
Cheltuieli privind serviciile executate de terți (Rd.39=rd.40 + rd.41 + rd.44), din care:											
A2		10,91	10,00	0,00	0,00	0,00	0,00	0,00	10,00	0,00%	0,00%
a)		176,48	220,00	220,00	189,91	283,58	356,96	418,96	475,80	250,54%	107,61%
a) cheltuieli cu întreținerea și reparațiile											
b)		28,56	35,00	35,00	9,07	0,28	20,00	25,00	35,00	385,89%	31,76%
b) cheltuieli privind chiria (Rd.41=rd.42 + rd.43) din care:											
b1)		92,91	125,00	125,00	134,27	266,79	306,96	343,96	380,80	283,61%	144,52%
b1) - către operatori cu capital integral/majoritar de stat											
b2)		0,00	25,00	25,00	0,00	10,00	15,00	20,00	25,00	0,00%	0,00%
b2) - către operatori cu capital privat											
c)		92,91	100,00	100,00	134,27	256,79	291,96	323,96	355,80	264,99%	144,52%
c) prime de asigurare											
A3		55,01	60,00	60,00	46,57	16,51	30,00	50,00	60,00	128,84%	84,66%
Cheltuieli cu alte servicii executate de terți (Rd.45=rd.46 + rd.47 + rd.49 + rd.56 + rd.61 + rd.62 + rd.66 + rd.67 + rd.68 + rd.77), din care:											
a)		329,28	473,00	474,00	502,54	110,75	255,70	404,25	599,26	119,25%	152,62%
a) cheltuieli cu colaboratorii											
b)		0,00	0,00	0,00	0,00	0,00	0,00	0,00	0,00	0,00%	0,00%
b) cheltuieli privind comisoanele și onorariul, din care:											
b1)		0,00	1,00	1,00	0,00	0,00	0,50	0,75	1,00	0,00%	0,00%
b1) cheltuieli privind consultanța juridică 622											
c)		0,00	1,00	1,00	0,00	0,00	0,50	0,75	1,00	0,00%	0,00%
c) cheltuieli de protocol, reclamă și publicitate (Rd.49=rd.50+Qd.55), din care:											
c1)		0,00	5,00	1,00	0,00	0,00	2,00	3,00	5,00	0,00%	#DIV/0!
c1) cheltuieli de protocol, din care:											
		0,00	0,00	0,00	0,00	0,00	0,00	0,00	0,00	0,00%	0,00%
- tichete cadou potrivit Legii nr. 193/2006, cu modificările											
c2)		0,00	0,00	0,00	0,00	0,00	0,00	0,00	0,00	0,00%	0,00%
c2) cheltuieli de reclamă și publicitate, din care:											
		0,00	5,00	1,00	0,00	0,00	2,00	3,00	5,00	0,00%	0,00%
- tichete cadou ptr. cheltuieli de reclamă și publicitate potrivit Legii nr. 193/2006, cu modificările ulterioare											
		0,00	0,00	0,00	0,00	0,00	0,00	0,00	0,00	0,00%	0,00%



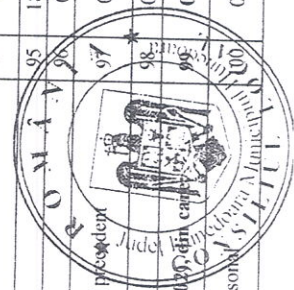
Detalierea indicatorilor economico-financiari prevăzuți în bugetul de venituri și cheltuieli și repartizarea pe trimestre a acestora

0	1	INDICATORI	Nr. rd.	Realizat an 2024	Prevederi an precedent 2025				Propuneri an curent 2026				%	mii lei	%
					Aprobat		Preliminat/ Realizat	din care:			%				
					Conform Deciziei CA	Conform Hotărârii CL		Trim I	Trim II	Trim III		An			
					4	4a	5	6a	6b	6c	6	7			
	2		3	3a	4	4a	5	6a	6b	6c	6	7	8		
		- tichete cadou ptr. campanii de marketing, studiul pieței, promovarea pe piețe existente sau noi, potrivit Legii nr. 193/2006, cu modificările ulterioare	54	0,00	0,00	0,00	0,00	0,00	0,00	0,00	0,00	0,00%	0,00%	0,00%	
		cheltuieli de promovare a produselor	55	0,00	5,00	1,00	0,00	0,00	2,00	3,00	5,00	0,00%	0,00%	0,00%	
	d)	Cheltuieli cu sponsorizarea, potrivit O.U.G. nr. 2/2015 (Rd.56=rd.57 + rd.58 + rd.60), din care:	56	0,00	0,00	0,00	0,00	0,00	0,00	0,00	0,00	0,00%	0,00%	0,00%	
		d1) ch.de sponsorizare in domeniul medical și sanatare	57	0,00	0,00	0,00	0,00	0,00	0,00	0,00	0,00	0,00%	0,00%	0,00%	
		d2) ch. de sponsorizare in domeniile educatie, învățământ, social și sport, din care:	58	0,00	0,00	0,00	0,00	0,00	0,00	0,00	0,00	0,00%	0,00%	0,00%	
		- pentru cluburile sportive	59	0,00	0,00	0,00	0,00	0,00	0,00	0,00	0,00	0,00%	0,00%	0,00%	
		d3) ch. de sponsorizare pentru alte actiuni și activitati	60	0,00	0,00	0,00	0,00	0,00	0,00	0,00	0,00	0,00%	0,00%	0,00%	
	e)	cheltuieli cu transportul de bunuri și persoane	61	1,37	5,00	5,00	1,38	1,59	0,60	0,75	2,00	144,93%	100,73%	100,00%	
	f)	cheltuieli de deplasare, detașare, transfer, din care:	62	0,00	1,00	1,00	0,00	0,00	0,00	0,00	0,00	1,00	0,00%	0,00%	
		cheltuieli cu diurna (rd.63=rd.64+rd.65) din care	63	0,00	1,00	1,00	0,00	0,00	0,00	0,00	1,00	0,00%	0,00%	0,00%	
		-interna	64	0,00	1,00	1,00	0,00	0,00	0,00	0,00	1,00	0,00%	0,00%	0,00%	
		-externa	65	0,00	0,00	0,00	0,00	0,00	0,00	0,00	0,00	0,00%	0,00%	0,00%	
	g)	cheltuieli poștale și taxe de telecomunicații 626	66	6,67	10,00	10,00	4,40	1,20	2,00	3,00	10,00	227,27%	65,97%	65,97%	
	h)	cheltuieli cu serviciile bancare și asimilate	67	5,51	5,00	10,00	3,54	1,14	4,00	4,50	5,00	141,24%	64,25%	64,25%	
	i)	alte cheltuieli cu serviciile executate de terți, din care:	68	251,60	371,00	371,00	368,66	53,80	161,40	251,95	405,00	109,86%	146,53%	146,53%	
		i1) cheltuieli de asigurare și pază	69	249,80	346,00	346,00	344,06	53,00	160,00	250,00	380,00	110,45%	137,73%	137,73%	
		i2) cheltuieli privind întreținerea și funcționarea tehnicii de calcul	70	1,80	3,00	3,00	3,00	0,50	1,00	1,50	3,00	100,00%	166,67%	166,67%	
		i3) cheltuieli cu pregătirea profesională	71	0,00	5,00	5,00	4,80	0,00	0,00	0,00	5,00	0,00%	0,00%	0,00%	
		i4) cheltuieli cu reevaluarea imobilizărilor corporale și necorporale, din care:	72	0,00	10,00	10,00	9,80	0,00	0,00	0,00	10,00	0,00%	0,00%	0,00%	
		-afacerile bunurilor de natura domeniului public	73	0,00	0,00	0,00	0,00	0,00	0,00	0,00	0,00	0,00%	0,00%	0,00%	
		i5) cheltuieli cu prestațiile efectuate de filiale	74	0,00	0,00	0,00	0,00	0,00	0,00	0,00	0,00	0,00%	0,00%	0,00%	
		i6) cheltuieli privind recrutarea și plasarea personalului de conducere și de urgență a Guvernului nr. 109/2011	75	0,00	0,00	0,00	0,00	0,00	0,00	0,00	0,00	0,00%	0,00%	0,00%	
		i7) cheltuieli cu anunțurile privind licitațiile și alte anunțuri	76	0,00	0,00	0,00	0,00	0,00	0,00	0,00	0,00	0,00%	0,00%	0,00%	
	j)	alte cheltuieli (depozitare deseu, vulcanizare, evaluări psihologice, verificări RSVTI, ISCIR, ITP, colectare și depozitare deseuri periculoase, alte contracte de furnizare servicii service auto)	77	0,00	7,00	7,00	7,00	0,30	0,40	0,45	7,00	0,00%	0,00%	0,00%	
			78	64,13	75,00	75,00	124,56	53,02	85,20	140,30	170,26	136,69%	194,23%	194,23%	



Detalierea indicatorilor economico-financiari prevăzuți în bugetul de venituri și cheltuieli și repartizarea pe trimestre a acestora

0	1	INDICATORI	Nr. rd.	Realizat an 2024	Prevederi an precedent 2025				Propuneri an curent 2026				%	8=5/3a
					Aprobat		Preliminat/ Realizat	din care:			%			
					Conform Deciziei CA	Conform Hotărârii CL		Trim I	Trim II	Trim III		An		
			3	3a	4	4a	5	6a	6b	6c	6	7	8	
		B Cheltuieli cu impozite, taxe și vărsăminte asimilate (Rd.78=rd.79 + rd.80 + rd.81 + rd.82 + rd.83 + rd.84), din care:	78	86,79	88,00	88,00	74,92	28,00	55,60	80,80	102,00	136,15%	86,32%	
		a) ch. cu taxa pt. activitatea de exploatare a resurselor minerale	79	0,00	0,00	0,00	0,00	0,00	0,00	0,00	0,00	0,00%	0,00%	
		b) ch. cu redevența pentru concesionarea bunurilor publice și resursele minerale	80	15,60	16,00	16,00	19,50	5,00	10,00	15,00	20,00	102,56%	125,00%	
		c) ch. cu taxa de licență	81	31,94	10,00	10,00	0,00	7,50	10,00	15,00	20,00	0,00%	0,00%	
		d) ch. cu taxa de autorizare	82	0,00	1,00	1,00	0,00	0,30	0,30	0,40	1,00	0,00%	0,00%	
		e) ch. cu taxa de mediu	83	0,00	1,00	1,00	0,00	0,20	0,30	0,40	1,00	1,80%	0,00%	
		f) cheltuieli cu alte taxe și impozite	84	39,25	60,00	60,00	55,42	15,00	35,00	50,00	60,00	108,26%	141,20%	
		C. Cheltuieli cu personalul (Rd.85=rd.86 + rd.99 + rd.103 + rd.112), din care:	85	3.011,59	3.118,24	3.118,24	2.885,07	712,50	1.627,00	2.383,00	3.010,50	104,35%	95,80%	
		C0 Cheltuieli de natură salarială (Rd.86=rd.87 + rd.91)	86	2.724,48	2.851,24	2.851,24	2.646,52	654,66	1.490,00	2.190,00	2.723,80	102,92%	97,14%	
		C1 Cheltuieli cu salariile (Rd.87=rd.88 + rd.89 + rd.90), din care:	87	2.536,58	2.663,34	2.663,34	2.475,14	614,94	1.376,00	2.020,00	2.535,90	102,45%	97,58%	
		a) salarii de bază	88	2.500,68	2.627,44	2.627,44	2.463,14	610,89	1.370,00	2.020,00	2.500,00	101,50%	98,50%	
		b) sporuri, prime și alte bonificații aferente salariului de bază (conform CCM)	89	35,90	13,80	13,80	12,00	0,00	0,00	0,00	13,80	115,00%	33,43%	
		c) alte bonificații (cheltuieli sociale conform CCM)	90	0,00	22,10	22,10	0,00	4,05	0,00	0,00	22,10	0,00%	0,00%	
		C2 Bonusuri (Rd.91=rd.92 + rd.95 + rd.96 + rd.97 + rd.98), din care:	91	187,90	187,90	187,90	171,38	39,72	120,00	170,00	187,90	109,64%	91,21%	
		a) cheltuieli sociale prevăzute la art. 25 din Legea nr. 227/2015 privind Codul fiscal*, cu modificările și completările ulterioare, din care:	92	0,00	0,00	0,00	0,00	0,00	0,00	0,00	0,00	0,00%	0,00%	
		- tichete de creșă, cf. Legii nr. 193/2006, cu modificările ulterioare;	93	0,00	0,00	0,00	0,00	0,00	0,00	0,00	0,00	0,00%	0,00%	
		- tichete cadou pentru cheltuieli sociale potrivit Legii nr. 193/2006, cu modificările ulterioare;	94	0,00	0,00	0,00	0,00	0,00	0,00	0,00	0,00	0,00%	0,00%	
		b) tichete de masă;	95	187,90	187,90	187,90	171,38	39,72	120,00	170,00	187,90	109,64%	91,21%	
		c) vouchere de vacanță;	96	0,00	0,00	0,00	0,00	0,00	0,00	0,00	0,00	0,00%	0,00%	
		d) ch. privind participarea salariaților la profitul obținut în anul precedent	97	0,00	0,00	0,00	0,00	0,00	0,00	0,00	0,00	0,00%	0,00%	
		e) alte cheltuieli conform CCM	98	0,00	0,00	0,00	0,00	0,00	0,00	0,00	0,00	0,00%	0,00%	
		C3 Alte cheltuieli cu personalul (Rd.99=rd.100 + rd.101 + rd.102), din care:	99	0,00	0,00	0,00	0,00	0,00	0,00	0,00	0,00	0,00%	0,00%	
		a) ch. cu plățile compensatorii aferente disponibilizărilor de personal	100	0,00	0,00	0,00	0,00	0,00	0,00	0,00	0,00	0,00%	0,00%	



Detalierea indicatorilor economico-financiari prevăzuți în bugetul de venituri și cheltuieli și repartizarea pe trimestre a acestora

0	1	INDICATORI	Nr. rd.	Realizat an 2024	Prevederi an precedent 2025			Propuneri an curent 2026				%	
					Aprobat		Preliminat/ Realizat	din care:					
					Conform Deciziei CA	Conform Hotărârii CL		Trim I	Trim II	Trim III	An		
		2	3	3a	4	4a	5	6a	6b	6c	6	7	8
	a)	- alte cheltuieli din exploatare care nu se iau în calcul la determinarea rezultatului brut realizat în anul precedent cf. Legii anuale a bugetului de stat	146	0,00	0,00	0,00	0,00	0,00	0,00	0,00	0,00	0,00%	0,00%
	3	Cheltuieli de natură salarială (rd. 80), din care:	147	2.724,48	2.851,24	2.851,24	2.646,52	654,66	1.490,00	2.190,00	2.723,80	102,92%	97,14%
	a)	ajutor social conform CCM	147	0,00	0,00	0,00	0,00	0,00	0,00	0,00	0,00	0,00%	0,00%
	b)	-	147	0,00	0,00	0,00	0,00	0,00	0,00	0,00	0,00	0,00%	0,00%
	c)	-	147	0,00	0,00	0,00	0,00	0,00	0,00	0,00	0,00	0,00%	0,00%
	4	Nr. de personal prognozat la finele anului	148	49,00	49,00	50,00	49,00	49,00	49,00	49,00	49,00	100,00%	100,00%
	5	Nr. mediu de salariați	149	44,00	48,00	46,00	44,00	42,00	48,00	48,00	48,00	109,09%	100,00%
	6 a)	Castigul mediu lunar pe salariat (lei/persoană) determinat pe baza cheltuielilor de natură salarială (rd. 147-rd 93-rd 98)/rd. 153/12*1000	150	5.160,00	4.950,07	4.950,07	5.012,35	X	X	X	4.728,82	94,34%	97,14%
	b)	Câștigul mediu lunar pe salariat (lei/persoană) determinat pe baza cheltuielilor de natură salarială cf. OG nr 26/2013	151	4.804,13	4.623,85	4.623,85	4.687,77	X	X	X	4.402,60	93,92%	97,58%
	c)	Câștigul mediu lunar pe salariat (lei/persoană) determinat pe baza cheltuielilor de natură salarială cf. OG nr 26/2013 și Legii anuale a bugetului de stat	152	4.804,13	4.623,85	4.623,85	4.687,77	X	X	X	4.402,60	93,92%	97,58%
	7 a)	Productivitatea muncii în unități valorice pe total personal mediu (mii lei/persoană) (rd. 2/rd. 149)	153	122,13	111,75	111,75	112,88	X	X	X	118,79	105,23%	92,43%
	b)	Productivitatea muncii în unități valorice pe total personal mediu recalculată cf. Legii anuale a bugetului de stat	154	122,13	111,75	116,61	112,88	X	X	X	118,79	105,23%	92,43%
	c)	Productivitatea muncii în unități fizice pe total personal mediu (cantitatea produse finite/persoană) W = QPF/rd.149	155		0,00	0,00		X	X	X	0,00	0,00%	0,00%
	c1)	Elemente de calcul al productivității muncii în unități fizice în care:	156	0,00	0,00	0,00	0,00	X	X	X	0,00	0,00%	0,00%
		- cantitatea de produse finite (QPF)	157	0,00	0,00	0,00	0,00	X	X	X	0,00	0,00%	0,00%
		- preț mediu (P)	158	0,00	0,00	0,00	0,00	X	X	X	0,00	0,00%	0,00%
		- valoare = QPF x P	159	0,00	0,00	0,00	0,00	X	X	X	0,00	0,00%	0,00%
		-ponderare în venituri totale de exploatare = rd 156/rd.149	160	0,00	0,00	0,00	0,00	X	X	X	0,00	0,00%	0,00%
	8	Piați restante	161	0,00	0,00	0,00	0,00	0,00	0,00	0,00	0,00	0,00%	0,00%
	9	Creanțe restante, din care :	162	397,61	350,00	0,00	380,68	0,00	0,00	0,00	0,00	0,00%	0,00%
								0,00	0,00	0,00	350,00	91,94%	0,00%



Detalierea indicatorilor economico-financiari prevăzuți în bugetul de venituri și cheltuieli și repartizarea pe trimestre a acestora


0	1	INDICATORI	Nr. rd.	Realizat an 2024	Prevederi an precedent 2025				Propuneri an curent 2026				%	%	8=5/3a
					Aprobat		Preliminat/ Realizat		din care:						
					Conform Deciziei CA	Conform Hotărârii CL	Conform Realizat	Conform Preliminat/ Realizat	Trim I	Trim II	Trim III	An			
		2	3	3a	4	4a	5	6a	6b	6c	6	7			8
		- de la operatorii cu capital integral /majoritar de stat	163	0,00	0,00	0,00	0,00	0,00	0,00	0,00	0,00			0,00%	
		- de la operatorii cu capital privat	164	0,00	0,00	0,00	0,00	0,00	0,00	0,00	0,00			0,00%	
		- de la bugetul de stat	165	0,00	0,00	0,00	0,00	0,00	0,00	0,00	0,00			0,00%	
		- de la bugetul local	166	0,00	0,00	0,00	0,00	0,00	0,00	0,00	0,00			0,00%	
		- de la alte entități	167	397,61	350,00	0,00	380,68	0,00	0,00	0,00	0,00	91,94%		0,00%	
10		Credite pentru finanțarea activității curente (soldul rămas de rambursat)	168	0,00	0,00	0,00	0,00	0,00	0,00	0,00	0,00			0,00%	
11		Redistribuirii/distribuirii totale cf. OUG nr 29/2017 din:	169	0,00	0,00	0,00	0,00	0,00	0,00	0,00	0,00			0,00%	
		- alte rezerve	170	0,00	0,00	0,00	0,00	0,00	0,00	0,00	0,00			0,00%	
		- rezultatul raportat	171	0,00	0,00	0,00	0,00	0,00	0,00	0,00	0,00			0,00%	

Director General
 Poanta Nelu Marinel

Contabil Șef
 Toma Petrasela Mirela

Control financiar preventiv
 Bogdan Andra

Control financiar de gestiune
 Alexandra Roxana



29.04.2026

CONSILIUL LOCAL HUNEDOARA
 SALUBPREST HUNEDOARA SRL
 Hunedoara str. Stângă Ioan Mircea nr. 15A
 CIF RO34446726

ANEXA Nr. 3

GRADUL DE REALIZARE A VENITURILOR

- mii lei -

Nr. crt.	Indicatori	Prevederi an 2024		% 4 = 3/2	Prevederi an precedent 2025		% 7 = 6/5
		Aprobat	Realizat		Aprobat	Realizat	
0	1	2	3	4	5	6	7
I.	Venituri totale (rd. 1 + rd. 2), din care:	5.560,15	5.375,03	96,67%	5.366,11	4.969,10	92,60%
1	Venituri din exploatare	5.558,65	5.373,59	96,67%	5.364,11	4.966,80	92,59%
2.	Venituri financiare	1,50	1,44	96,00%	2,00	2,30	115,00%

Director General
 Poanta Marinei



Control financiar preventiv
 Beria Alexandra S.R.L.

Contabil Sef

Toama Petronela Mihaela

Control financiar de gestiune
 Alexandru Roxana



29.04.2026

PROGRAMUL DE INVESTIȚII, DOTĂRI ȘI SURSELE DE FINANȚARE

mii lei

0	1	INDICATORI	Data finalizării investiției	An precedent 2025		Valoare		
				Aprobat	Realizat/ Preliminat	An curent 2026	An 2027	An 2028
		2	3	4	5	6	7	8
	I	SURSE DE FINANȚARE A INVESTIȚIILOR, din care:	X	2.084,83	1.981,29	1.332,71	370,61	322,11
	1	Surse proprii, din care:	X	621,67	518,13	519,99	370,61	321,49
		a) - amortizare	X	600,00	474,39	500,00	350,00	300,00
		b) - profit 50%	X	21,67	43,74	19,99	20,61	21,49
	2	Alocații de la buget	X	0,00	0,00	0,00	0,00	0,00
	3	Credite bancare, din care:	X	0,00	0,00	0,00	0,00	0,00
		a) - interne	X	0,00	0,00	0,00	0,00	0,00
		b) - externe	X	0,00	0,00	0,00	0,00	0,00
	4	Alte surse, din care:	X	1.463,16	1.463,16	812,72	0,00	0,61
		majorare capital social	X	0,00	0,00	0,00	0,00	0,00
		rezultatul reportat	X	1.463,16	1.463,16	812,72	0,00	0,61
	II	CHELTUIELI PENTRU INVESTIȚII, din care:	X	565,00	33,23	1.332,71	370,00	320,00
	1	Investiții în curs, din care:	X	0,00	0,00	0,00	0,00	0,00
		a) pentru bunurile proprietatea privata a operatorului economic:	X	0,00	0,00	0,00	0,00	0,00



	b) pentru bunurile de natura domeniului public al statului sau al unității administrativ teritoriale:	X	0,00	0,00	0,00	0,00	0,00
	c) pentru bunurile de natura domeniului privat al statului sau al unității administrativ teritoriale:	X	0,00	0,00	0,00	0,00	0,00
	d) pentru bunurile luate în concesiune, închiriate sau în locație de gestiune, exclusiv cele din domeniul public sau privat al statului sau al unității administrativ teritoriale:	X	0,00	0,00	0,00	0,00	0,00
2	Investiții noi din care:	X	515,00	22,50	1.282,71	320,00	270,00
	a) pentru bunurile proprietatea privata a operatorului economic:	X	515,00	22,50	1.282,71	320,00	270,00
	1) Automăturătoare stradale	31.12.2026	0,00	0,00	400,00	0,00	0,00
	2) Automăturătoare pietonală	31.12.2026	0,00	0,00	40,72	0,00	0,00
	3) Aspirator electric urban	31.12.2027	0,00	0,00	100,00	0,00	0,00
	4) Autocisternă pentru spălat și stropit	31.12.2026	150,00	0,00	91,99	0,00	0,00
	5) Laptop	31.12.2025	0,00	0,00	0,00	0,00	0,00
	6) Răspânditoare material antiderapant	31.12.2026	0,00	0,00	200,00	70,00	70,00
	7) Containere transport deșeurii rezultate din construcții compatibil cu cârlig Abroll	31.12.2026	100,00	0,00	50,00	50,00	50,00
	8) Moped salubrizare	31.12.2026	0,00	0,00	50,00	50,00	50,00
	9) Aspirator/suflantă frunze manual	31.12.2026	10,00	0,00	50,00	0,00	0,00
	10) Aspirator frunze cai publice	31.12.2025	100,00	22,50	50,00	0,00	0,00
	11) Carucioare pentru curățenie stradală	31.12.2026	50,00	0,00	50,00	50,00	50,00



	12) Aparat de spalat cu presiune si curatat suprafete	31.12.2026	100,00	0,00	100,00	0,00	0,00
	13) Lame dezapezire	31.12.2026	0,00	0,00	100,00	100,00	50,00
	14) Presă hidraulică reparații mecanice	31.12.2025	5,00	0,00	0,00	0,00	0,00
	15) Aparat sudura multifuncțional cu plasmă	31.12.2025	0,00	0,00	0,00	0,00	0,00
	b) pentru bunurile de natura domeniului public al statului sau al unității administrativ teritoriale:	X	0,00	0,00	0,00	0,00	0,00
	c) pentru bunurile de natura domeniului privat al statului sau al unității administrativ teritoriale:	X	0,00	0,00	0,00	0,00	0,00
	d) pentru bunurile luate în concesiune, închiriate sau în locație de gestiune, exclusiv cele din domeniul public sau privat al statului sau al unității administrativ teritoriale:	X	0,00	0,00	0,00	0,00	0,00
3	Investiții efectuate la imobilizările corporale existente (modernizări), din care:	X	0,00	0,00	0,00	0,00	0,00
	a) pentru bunurile proprietatea privata a operatorului economic:		0,00	0,00	0,00	0,00	0,00
	b) pentru bunurile de natura domeniului public al statului sau al unității administrativ teritoriale:	X	0,00	0,00	0,00	0,00	0,00



	c) pentru bunurile de natura domeniului privat al statului sau al unității administrativ teritoriale:	X	0,00	0,00	0,00	0,00	0,00
	d) pentru bunurile luate în concesiune, închiriate sau în locație de gestiune, exclusiv cele din domeniul public sau privat al statului sau al unității administrativ teritoriale:	X	0,00	0,00	0,00	0,00	0,00
4	Dotări (alte achiziții de imobilizări corporale)	31.12.2025	50,00	10,73	50,00	50,00	50,00
5	Rambursări de rate aferente creditelor pentru investiții, din care:	X	0,00	0,00	0,00	0,00	0,00
	a) - interne	X	0,00	0,00	0,00	0,00	0,00
	b)- externe	X	0,00	0,00	0,00	0,00	0,00

Director General
Poanta Neleu Marinel




Contabil Sef
Toma Petronela Mirela

Control financiar preventiv
Bera Laura Alexandra

Control financiar de gestiune
Alexandru Roxana

SALUBPREST HUNEDOARA S.R.L.
VIZAT
C. F. P.

29.04.2026



CONSILIUL LOCAL HUNEDOARA
SALUBPREST HUNEDOARA SRL
HUNEDOARA str. Stângă Ioan Mircea
CIF RO 34446726

ANEXA NR. 5

MĂSURI DE ÎMBUNĂTĂIRE A REZULTATULUI BRUT ȘI DE REDUCERE A PLĂȚILOR RESTANTE

Nr. crt.	Măsuri	Termen de realizare	An precedent (N-1) 2025		An curent (N) 2026		An (N+1) 2027		An (N+2) 2028	
			Prelimitat/Realizat		Influențe(+/-)		Influențe(+/-)		Influențe(+/-)	
			Rezultat brut (+/-)	Plăți restante	Rezultat brut	Plăți restante	Rezultat brut	Plăți restante	Rezultat brut	Plăți restante
0	1	2	3	4	5	6	7	8	9	10
Pct. I	Măsuri de îmbunătățire a rezultatului brut și reducere a plăților restante									
1	Măsura 1: Creșterea veniturilor din vânzarea activelor corporale	Trimestrul IV 2026	X	X	43,52	0,00	39,27	0,00	42,37	0,00
2	Măsura 2: Creșterea veniturilor din exploatare ca urmare a ajustării tarifelor cu indicele inflației	Trimestrul IV 2026	X	X	5,36	0,00	5,21	0,00	5,44	0,00
	Măsura 3: Reducerea numarului de personal prin realizarea investițiilor în tehnologizare	Trimestrul IV 2026	X	X	4,79	0,00	7,70	0,00	6,61	0,00
	TOTAL Pct. I		X	X	53,67	0,00	52,18	0,00	54,42	0,00
	Cauze care diminuează efectul măsurilor prevăzute la punctul I									
	Cauza 1: Creșterea cheltuielilor cu stocurile.	Trimestrul IV 2026	X	X	-54,26	0,00	-36,91	0,00	-24,65	0,00
2	Cauza 2: Creșterea cheltuielilor cu serviciile executate de terți.	Trimestrul IV 2026	X	X	-123,42	0,00	-94,56	0,00	-32,67	0,00
3	Cauza 3: Creșterea cheltuielilor de exploatare datorită majorării preșurilor la	Trimestrul IV 2026	X	X	-162,13	0,00	-102,49	0,00	-70,04	0,00
	TOTAL Pct. II		X	X	-339,81	0	-233,96	0	-127,36	0,00
Pct. III	Total general pct. I + pct. II		X	X	-286,14	0	-181,78	0	-72,94	0,00

PREȘEDINTE DA HUNEDOARA
SEMĂNĂ
SORIN ILI
CONSILIUL LOCAL HUNEDOARA
17.05.2026

CONTRASINURAREA
SECRETAR GENERAL
MIRELA

Director General
Poanta Nelu Marinela
Contabil Sef
Tomasa Mirela

Control financiar preventiv
Poanta Laura Alexandra
Control financiar de gestiune
Alexandru Roxana

